

មូលនិធិសង្គ្រោះអាជីវកម្មខ្នាតតូចក្នុងតំបន់ LA : ការណែនាំអំពីការដាក់ពាក្យ

department
of **economic
opportunity**
COUNTY OF LOS ANGELES





ទិដ្ឋភាពទូទៅនៃកម្មវិធី

មូលនិធិសង្គ្រោះអាជីវកម្មខ្នាតតូចរបស់ LA ក្នុងស្រុកបានផ្តល់ថវិកាពីចន្លោះ 2000 ដុល្លារដល់ 25.000 ដុល្លារសម្រាប់ផ្តល់ជូនជួយលំអៀងអាជីវកម្មខ្នាតតូចនិងអង្គការមិនទទួលបានប្រាក់ចំណូល ដែលបានទទួលរងផលប៉ះពាល់ដោយខ្យល់ព្យុះនិង ភ្លើងឆេះព្រៃ នៅក្នុងទីក្រុង ឡូស អេនដេឡេស។ ថវិកាទាំងនេះបង្កើតឡើងក្នុងគោលបំណងជួយស្តារដល់ក្រុមហ៊ុនអោយបានក្រោកឡើងវិញក្រោយការរងគុណោះមហន្តរាយនិងអាចបន្តប្រតិបត្តិការទៅមុខ។

ពាក្យស្នើសុំនឹងបើកចាប់ពីថ្ងៃទី 6 ខែកុម្ភៈឆ្នាំ 2025 ដល់ថ្ងៃទី 24 ខែកុម្ភៈឆ្នាំ 2025 ។ លោកអ្នកគ្រាន់តែគ្រាន់ តែធ្វើការ ចំណាយពេលចន្លោះពី 20 ទៅ 30 នាទីដើម្បីធ្វើការបំពេញពាក្យស្នើសុំនេះ ហើយ លោកអ្នក ក៏អាចធ្វើ ការរក្សាទុកពាក្យស្នើសុំនេះបានសម្រាប់កែសម្រួលនៅពេលក្រោយប្រសិនបើចាំបាច់។

ព័ត៌មានលម្អិតអំពីការផ្តល់មូលនិធិនិងដំណាក់កាលផ្សេងៗ

- បរិមាណជំនួយអាស្រ័យលើប្រភេទនិងស្ថានភាពធ្ងន់ធ្ងរនៃការរងផលប៉ះពាល់
 - \$25,000 – 25,000 ដុល្លារ - សម្រាប់អាជីវកម្មតូច - និងឡបាយអដែលត្រូវបានបំផ្លាញទាំងស្រុង។
 - \$20,000 – សម្រាប់អាជីវកម្មដែលខូចខាតជាចំណែក
 - \$15,000 – សម្រាប់អាជីវកម្មដែលខាតបង់ដោយមិនទទួលបានប្រាក់ចំណូលតែប៉ុណ្ណោះ។
 - \$5,000 – សម្រាប់អាជីវកម្មនៅតាមផ្ទះនិងអ្នកម៉ៅការឯករាជ្យដែលមានប្រាក់ចំណូលនិងការខាតបង់ / ការបាត់បង់ឧបករណ៍ / សម្ភារៈ។
 - \$2,000 – សម្រាប់អាជីវកម្មនៅតាមផ្ទះនិងអ្នកម៉ៅការឯករាជ្យដែលបានបាត់បង់តែប្រាក់ចំណូលប៉ុណ្ណោះ។
- ការផ្តល់មូលនិធិបន្ថែមអាចមានផ្តល់ជូននៅក្នុងដំណាក់កាលបន្តបន្ទាប់។

ទីតាំងកន្លែងដាក់ពាក្យស្នើសុំ

លោកអ្នកអាចដាក់ពាក្យបានតាមអនឡាញនៅលើគេហទំព័រ៖

- lacbuisnesses.aidkit.org/apply ឬទទួលបានជំនួយដោយផ្ទាល់នៅ៖
- ការិយាល័យ តំបន់ LA ដែលជាគំនិតផ្តួចផ្តើមរបស់សេដ្ឋកិច្ចអាជីវកម្មខ្នាតតូច (EMI)
- មជ្ឈមណ្ឌលប្រតិបត្តិការ តំបន់ LA
- មជ្ឈមណ្ឌលស្តារគ្រោះមហន្តរាយក្នុងតំបន់
- មជ្ឈមណ្ឌលអភិវឌ្ឍន៍អាជីវកម្មខ្នាតតូច (SBDCs)
- សម្រាប់ទីតាំងនិងការគាំទ្រទស្សនា
- lacbuisnesses.aidkit.org/sl/taproviders ។

លក្ខណដែលអាចទទួលបាន

- ដើម្បីមានលក្ខណៈសម្បត្តិគ្រប់គ្រាន់លោកអ្នកត្រូវតែ៖
 - ✓ ជាម្ចាស់អាជីវកម្មខ្នាតតូចមួយឬជាអង្គការមិនរកប្រាក់ចំណេញនៅតំបន់ Los Angeles ។
 - ✓ មាននិយោជិក 100 នាក់ឬតិចជាងនេះ។
 - ✓ មានប្រាក់ចំណូលប្រចាំឆ្នាំ ចាប់ពី 6 លានដុល្លារឬតិចជាងនេះ។
 - ✓ បានទទួលការបំផ្លាញទាំងស្រុងឬខូចខាតដល់ទីតាំងពាណិជ្ជកម្មរបស់អាជីវកម្មដោយខូចខាតសម្ភារៈ ការបាត់បង់ឧបករណ៍ឬការធ្លាក់ចុះប្រាក់ចំណូលដោយសារគ្រោះមហន្តរាយ។
 - ✓ អាជីវកម្មនៅមានជំហរល្អជាមួយភ្នាក់ងាររដ្ឋាភិបាល (អាជ្ញាប័ណ្ណអាជីវកម្មត្រឹមត្រូវតាមការអនុលោមពន្ធជាដើម) ។
- អាទិភាពនឹងត្រូវបានផ្តល់ឱ្យអាជីវកម្មដែលរងផលប៉ះពាល់ស្ថានភាពធ្ងន់ធ្ងរ។
- ប្រសិនបើការដាក់ពាក្យមានចំនួនលើសពីមូលនិធិដែលបានផ្តល់ជូន យើងនឹងប្រើប្រាស់ប្រព័ន្ធចាប់ឆ្នោត ។

ឯកសារចាំបាច់និងព័ត៌មានដែលយើងត្រូវការត្រួតពិនិត្យ៖

- ផ្នែកនីមួយៗនៃការដាក់ពាក្យត្រូវឱ្យលោកអ្នកមានឯកសារដាក់លាក់ដែលបានគូសបញ្ជាក់នៅពេលក្រោយក្នុងសៀវភៅណែនាំនេះ។
- សូមប្រាកដថាឈ្មោះអាជីវកម្មនិងព័ត៌មានលម្អិតសំខាន់ៗរបស់លោកអ្នកអាចមើលឃើញច្បាស់ល្អ។
- ប្រសិនបើលោកអ្នកមិនមានឯកសារទេ ការដាក់ពាក្យនឹងត្រូវបានបញ្ឈប់។
- លោកអ្នកត្រូវតែមានឯកសារចាំបាច់ទាំងអស់ដើម្បីបំពេញពាក្យស្នើសុំនេះ។
- ប្រសិនបើលោកអ្នកមានចង្អុលផ្សេងៗឬមិនច្បាស់អំពីឯកសារ លោកអ្នកអញ្ជើញមកកាន់មជ្ឈមណ្ឌលជំនួយព័ត៌មានអាជីវកម្មប៉ុន្តែពាក្យស្នើសុំរបស់លោកអ្នកមិនអនុញ្ញាតអោយលោកអ្នកបន្តបំពេញពាក្យនោះទេ លុះត្រាតែលោកអ្នកបានវបង្ហោះឯកសារដែលត្រូវការចាំបាច់នៅផ្នែកនីមួយៗ។

ដើម្បីមើលបញ្ជីឯកសារចាំបាច់ទាំងអស់ សូមចុច [នៅទីនេះ](#)។

របៀបបំពេញពាក្យស្នើសុំ

department
of **economic
opportunity**
COUNTY OF LOS ANGELES





STEP 1
Welcome



STEP 2
FAQs



STEP 3
Contact
Information



STEP 4
Consent to
Apply



STEP 5
Application
Assistance



STEP 6
About Your
Business



department
of economic
opportunity
COUNTY OF LOS ANGELES



Pick Your Language / Elige Tu Idioma

English

Español



Prefer to listen to this page? Click on the gray button to the left of any text block to hear audio throughout the application and all surveys.

You may also switch languages at any time by using the drop down at the top right hand corner of the page.

Please visit the LA County Office of Small Business, an Economic Mobility Initiative (EMI) partner, or the LA City Business Source Center for assistance if you need help in a language other than English or Spanish.

របៀបចាប់ផ្តើមលើពាក្យស្នើសុំ៖

- សូមសាកសួរនៅកាន់គេហទំព័រ lacbusinesses.aidkit.org/apply ឬសាកសួរនៅកាន់មជ្ឈមណ្ឌលការងារក្នុងតំបន់ឬមជ្ឈមណ្ឌលស្តារគ្រោះមហន្តរាយសម្រាប់ជំនួយបុគ្គល។
- បំពេញជំហាននីមួយៗក្នុងពាក្យស្នើសុំដែលលោកអ្នកអាចធ្វើតាមបានដើម្បីចាប់ផ្តើមបំពេញពាក្យស្នើសុំឬរក្សាទុកពាក្យស្នើសុំដើម្បីត្រឡប់មកធ្វើនៅពេលក្រោយ។

ជំហាននៃការបំពេញពាក្យស្នើសុំ

សូមអនុវត្តតាមការណែនាំតាមជំហាននីមួយៗ
ដើម្បីបំពេញពាក្យស្នើសុំរបស់លោកអ្នកឱ្យបានត្រឹមត្រូវ





STEP 1
Welcome



STEP 2
FAQs



STEP 3
Contact
Information



STEP 4
Consent to
Apply



STEP 5
Application
Assistance



STEP 6
About Your
Business

ដំណាក់កាលទី 1: ការស្វាគមន៍

ជ្រើសយកភាសាដែលលោកអ្នកពេញចិត្ត (ភាសាអង់គ្លេសឬភាសាអេស៉្បាញ) ដើម្បីធ្វើការបំពេញពាក្យស្នើសុំ។

ប្រសិនបើលោកអ្នកត្រូវការជំនួយក្នុងភាសាក្រៅពីភាសាអង់គ្លេសឬអេស៉្បាញ សូមទៅកាន់ការិយាល័យអាជីវកម្មខ្នាតតូចក្នុងក្រុង ឡូស អេនដឺឡេស ដែលជាដៃគូផ្តួចផ្តើមផ្នែកសេដ្ឋកិច្ច (EMI)

ឬមជ្ឈមណ្ឌលប្រភពអាជីវកម្មក្នុងទីក្រុង ឡូស អេនដឺឡេស សម្រាប់ជំនួយផ្សេងៗ។

សម្រាប់ព័ត៌មានទីតាំងសូមចូលទៅកាន់គេហទំព័រ

lacbusinesses.aidkit.org/sl/taproviders.



Pick Your Language / Elige Tu Idioma

- English
- Español



Prefer to listen to this page? Click on the gray button to the left of any text block to hear audio throughout the application and all surveys.

You may also switch languages at any time by using the drop down at the top right hand corner of the page.

Please visit the LA County Office of Small Business, an Economic Mobility Initiative (EMI) partner, or the LA City Business Source Center for assistance if you need help in a language other than English or Spanish.

STEP 1
Welcome

STEP 2
FAQs

STEP 3
Contact Information

STEP 4
Consent to Apply

STEP 5
Application Assistance

STEP 6
About Your Business

ជំហានទី 2៖ សំណួរដែលត្រូវបានសួរភាគច្រើន (FAQS)

ត្រួតពិនិត្យលើសំណួរដែលត្រូវបានសួរភាគច្រើន (FAQs)
ជាជំនួយរៀបចំលោកអ្នកក្នុងដំណើរការនៃពាក្យស្នើសុំ។

លោកអ្នកអាចស្វែងរកសំណួរដែលត្រូវបានសួរភាគច្រើននៅតំណភ្ជាប់ខាងក្រោម

www.lacbusinesses.aidkit.org/p/faq

សូមចូលទៅកាន់ឯកសារនិងបញ្ជីពិនិត្យផ្សេងៗ [នៅទីនេះ](#)។

← Previous: Welcome

Frequently Asked Questions

Below is a set of frequently asked questions (FAQs) that provides additional detail about the LA Region Small Business Relief Fund, eligibility, and application process. You can click the section title for any question(s) you would like to receive more information about.

What is the LA County Small Business Relief Fund? ▾

What documents do I need to provide? ▾

What if I don't have access to the required documents? ▾

ជំហានទី 3៖ ព័ត៌មានទំនាក់ទំនង

សូមធ្វើការផ្តល់នូវព័ត៌មានទំនាក់ទំនងសំខាន់ៗ

- សូមផ្តល់ឈ្មោះតាមអត្តសញ្ញាណឯកសារច្បាប់ដែលចេញដោយរដ្ឋាភិបាល។ ចំណាំ៖ លោកអ្នកត្រូវតែជាម្ចាស់អាជីវកម្ម ឬ ម្ចាស់អង្គភាពមិនរកប្រាក់កម្រៃ ឬជាម្ចាស់ក្រុមហ៊ុន។
- សូមបញ្ចូលថ្ងៃខែឆ្នាំកំណើត (ត្រូវតែមានអាយុ 18 ឆ្នាំ ឬលើសពី 18 ឆ្នាំ)។
- សូមផ្តល់នូវលេខទូរសព្ទរបស់លោកអ្នក (សម្រាប់ ការទំនាក់ទំនង និងការផ្ញើសំបុត្រព័ត៌មាន)។
- សូមបញ្ចូលអ៊ីម៉ែល (លោកអ្នកនឹងទទួលបានព័ត៌មានដែលបានធ្វើបច្ចុប្បន្នភាពនៅទីនេះ)។
- សូមចំណាំ ប្រសិនបើលោកអ្នកត្រូវបានបញ្ជាក់បន្ថែមកំពុងពេញពាក្យស្នើសុំ សូមចុចលើពាក្យ “Resume” ក្នុងពាក្យស្នើសុំបន្ទាប់ពីបានបញ្ចូល នូវព័ត៌មានទំនាក់ទំនង។

← Previous: FAQs

Contact Information

First we need your name, birthday, and contact information.

If you are coming back to finish an application you started before, please type in your birthday and the phone or email you used last time.

What is your full name?

Enter your full name (first and last) exactly as it appears on your government-issued ID or other official identification document

You must be the owner of the business, or the nonprofit President or CEO to complete this application.

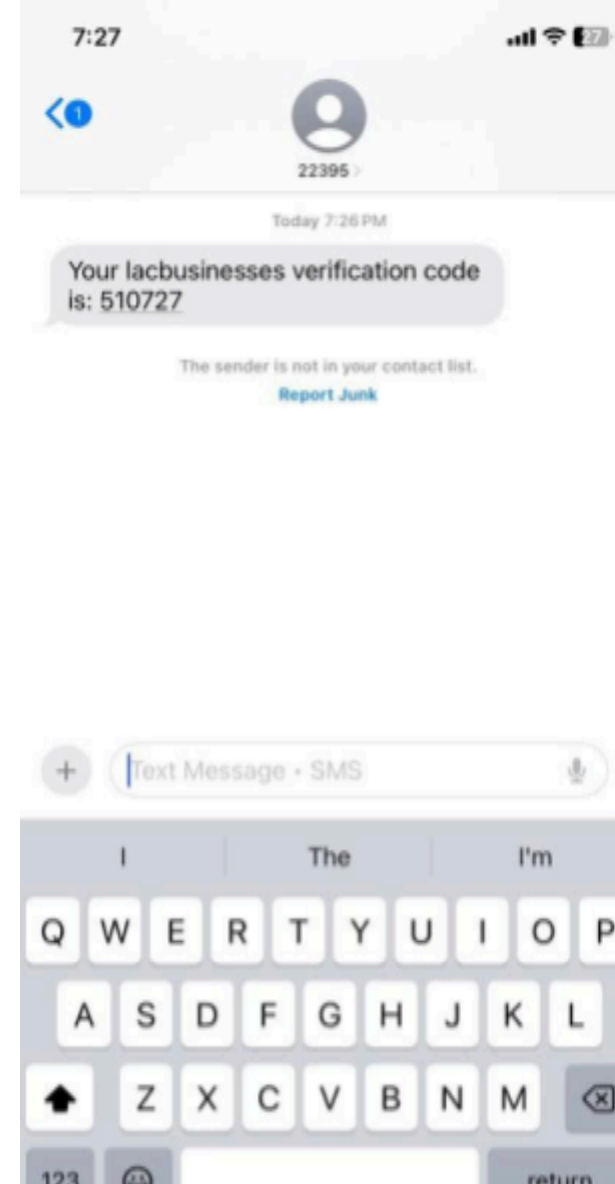
What is your birthday?

(You must be 18 years or older to apply.)

Month: Day: Year:

បន្តទៅក្នុងជំហានទី 3...

លោកអ្នកនឹងទាមទារអោយធ្វើការផ្ទៀងផ្ទាត់លើព័ត៌មានទំនាក់ទំនងដែលលោកអ្នកបានបញ្ចូល។ លោកអ្នកនឹង ទទួលបានលេខសង្វាត់ដែលបានផ្ញើទៅកាន់អ៊ីម៉ែល និង លេខទូរសព្ទរបស់លោកអ្នក។



What is your email address?

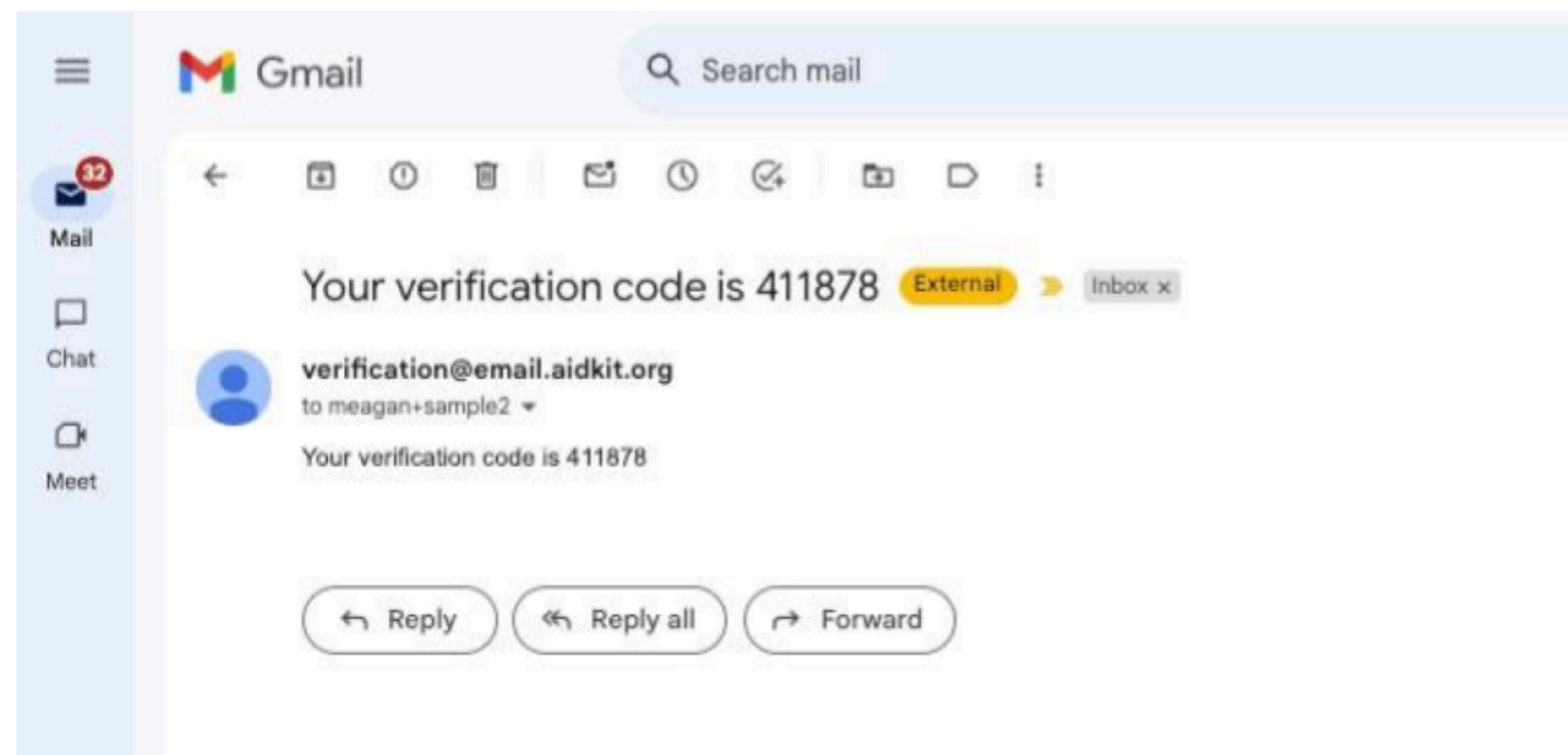
If you don't have an email address, many providers like [proton mail](#) offer free accounts without the need for a phone and signing up only takes a few minutes.

Email contact confirmation:

We will send a one-time code to your email to check your contact information. Please click the button below to get the verification email. By clicking the button, you agree to receive messages from AidKit and allow cookies to save your consent and progress.

Please press the button below to send the verification email. By clicking the button you consent to receive messages from AidKit and to store cookies to save your consent and progress.

[Send Confirmation Code](#)





Consent to Apply

Data Privacy:

- I authorize AidKit, Southern California Grantmakers, Los Angeles County, and the City of Los Angeles to collect and use my personal information for the purpose of verification and fraud prevention, program communications, eligibility determination, payment processing, evaluation of program impact, and improvement of the AidKit platform and future City of Los Angeles and County programming.
- I authorize Southern California Grantmakers, AidKit, Los Angeles County, and the City of Los Angeles to use my contact information to reach out with additional information, programs, and services related to the LA Region 2025 Windstorm and Wildfires.
- Personal information can include identity information (name, government ID, image/video), contact details, demographics and employment data or my financial information.
- This information may be used for identity verification services in accordance with the rules of applicable law.
- I understand that my data may be shared with third-party partners and that my data may be used to provide the services requested in this application, improve the user experience, and to provide recovery services. I understand that my data may be used in accordance with this privacy policy for marketing purposes or sold to external parties.

My Rights:

- I understand that I have the right to access/correct/delete my data by contacting privacy@aidkit.cloud.
- I can withdraw this consent at any time by contacting the same email address and acknowledge that such withdrawal may affect my participation in a program.
- I have a right to be notified in case of any data breach.
- I understand that AidKit will not sell my data under any circumstances.

By moving forward with this application, I accept these terms and agree to receive program-related communications.

ជំហានទី 4៖ កិច្ចព្រមព្រៀងក្នុងការដាក់ពាក្យ

ត្រួតពិនិត្យឡើងវិញ ហើយទទួលយកគោលការណ៍ឯកជនភាពទិន្នន័យរបស់កស្មើសុំ។

- STEP 1 Welcome
- STEP 2 FAQs
- STEP 3 Contact Information
- STEP 4 Consent to Apply
- STEP 5 Application Assistance**
- STEP 6 About Your Business

ជំហានទី 5: ជំនួយសម្រាប់ពាក្យស្នើសុំ

សូមបញ្ជាក់ថា តើលោកអ្នកត្រូវការជំនួយពីភ្នាក់ងារផ្តល់ព័ត៌មាន ឬ លោកអ្នកចង់បំពេញពាក្យស្នើសុំដោយខ្លួនឯង។

ប្រសិនបើលោកអ្នកត្រូវការជំនួយដោយជួបបុគ្គលិកជំនួយផ្ទាល់ នោះពាក្យស្នើសុំនឹងត្រូវបានបញ្ឈប់។ នៅពេលដែលលោកអ្នកចង់បន្តក្នុងការបំពេញពាក្យ មិនទៅកន្លែងដោយផ្ទាល់ឬបំពេញពាក្យដោយខ្លួនអ្នកផ្ទាល់ទេ លោកអ្នកគ្រាន់តែចូលគណនីលោកអ្នកហើយធ្វើការកែប្រែដើម្បីបន្តការបំពេញពាក្យស្នើសុំ។ ប្រសិនបើលោកអ្នកទៅទីតាំងដោយផ្ទាល់ លោកអ្នកត្រូវប្រាកដថាលោកអ្នកមានឯកសារចាំបាច់គ្រប់គ្រាន់។ សូមចូលមើលបញ្ជីឯកសារដែលត្រូវការដើម្បីបំពេញពាក្យ នៅទីនេះ។ សម្រាប់ការចូលមើលទីតាំងនិងទទួលសេវាផ្តល់ជំនួយ សូមចូលទៅកាន់តំណភ្ជាប់

lacbusinesses.aidkit.org/sl/taproviders.

Previous: Consent to Apply

Application Assistance

Help is available to assist you with your application. The fastest and easiest way to apply is online, but in-person assistance is also offered at specific business support sites. Your chances of receiving aid will not be affected by how you choose to apply. Visit [here](#) for more information about job sites offering in-person help.

- Would you like help **in-person** filling out your application?**
- No, I would like to proceed with the application.
 - Yes, I would like in-person assistance with my application at a participating business support site.

ជំហានទី 6៖ ព័ត៌មានអំពីអាជីវកម្មលោកអ្នក

- សូមបញ្ចូលអាជីវកម្មស្របច្បាប់របស់លោកអ្នកឬឈ្មោះអង្គការដែលមិនរកប្រាក់កម្រៃ របស់លោកអ្នក ព្រោះឈ្មោះនេះនឹងត្រូវបានចុះក្នុងបញ្ជីពន្ធឬការបញ្ចូលឯកសារផ្សេងៗ។
- សូមជ្រើសរើសថាតើអាជីវកម្មលោកអ្នកគឺជាអាជីវកម្មរកប្រាក់ចំណេញឬមិនរកប្រាក់ចំណេញ។
- សូមបញ្ចូលអាសយដ្ឋាននៃអាជីវកម្ម / អង្គការមិនរកប្រាក់ចំណេញរបស់លោកអ្នក (ទីតាំងត្រូវតែស្ថិតនៅក្នុងតំបន់ឡូស អេនដេឡេស) ។
- សូមបញ្ចូលប្រភេទអាជីវកម្មដែលលោកអ្នកដំណើរការ (ដោយឯករាជ្យ មិនមានការចុះបញ្ជី ភាពជាដៃគូ ឬ អិលស៊ីស៊ី (LLC)។ ល។)
- សូមបញ្ចូលលេខ EIN របស់លោកអ្នក
- សូមបញ្ចូលលេខ SSN របស់លោកអ្នកឬ ITIN (សម្រាប់បញ្ចូលក្នុងព័ត៌មាននិងអត្តបញ្ជាក់អត្តសញ្ញាណ)
- សូមបញ្ជាក់ពីចំនួននិយោជិកដែលលោកអ្នកមាន (អាចមាន 100នាក់ ឬតិចជាងនេះ) ។
- សូមបញ្ចូលប្រាក់ចំណូលប្រចាំឆ្នាំរបស់លោកអ្នកសម្រាប់ឆ្នាំ 2023 និង 2024 ។

About Your Business

Are you applying on behalf of a nonprofit organization with a 501(c)(3), 501(c)(6), or 501(c)(19) status?

- I am a nonprofit with a 501(c)(3), 501(c)(6), or 501(c)(19) status
- I am applying as a nonprofit with a different status
- I am applying as a small business.

Are you the president or CEO of the non-profit?

- Yes, I am the CEO.
- Yes, I am the president
- No, I am not.

What is the name of your business as it appears on tax documents?

Example Business

What type of building do you operate from? *Select one from the list.*

This should be the type of building your business was operating from on the first day of the Wildfire and Windstorm Emergency, January 7th.


- Brick-and-Mortar Commercial Space
- Home-Based Business

ជំហានទី 7៖ សំណួរអំពីអាជីវកម្មដែលរកប្រាក់កម្រៃ និងអង្គការមិនរកប្រាក់កម្រៃ

សូមឆ្លើយសំណួរដែលបានផ្តល់ជូនពីប្រវត្តិអាជីវកម្ម

សូមឆ្លើយសំណួរដែលបានផ្តល់ជូនពីប្រវត្តិអង្គការមិនរកប្រាក់កម្រៃលោកអ្នក


STEP 7 OF 12
Additional Questions About Your Business
English


STEP 7 OF 12
Questions About Your Nonprofit
English

Previous: About Your Business

Additional Questions About Your Business

- Which industry sector best describes your business? (Select one):
- Agriculture, Forestry, Fishing and Hunting
 - Utilities
 - Construction
 - Manufacturing
 - Wholesale Trade
 - Retail Trade
 - Transportation and Warehousing
 - Information
 - Finance and Insurance
 - Real Estate and Rental and Leasing
 - Professional, Scientific, and Technical Services
 - Administrative and Support and Waste Management and Remediation Services
 - Educational Services
 - Health Care and Social Assistance
 - Arts, Entertainment, and Recreation
 - Accommodation and Food Services (incl Food Sidewalk Vendors)
 - Other Services (except Public Administration)

Previous: About Your Business

Questions About Your Nonprofit

What is your nonprofit's Mission Statement?

This is our mission statement.

Does your nonprofit primarily serve low- to moderate-income communities?

Yes

No

Briefly Describe your Nonprofit's Services/Products.

We provide community support in X,Y, Z ways.

ជំហានទី 8៖ ផ្ទៀងផ្ទាត់ផលប៉ះពាល់ពីគ្រោះមហន្តរាយ

- សូមជ្រើសរើសពីការរងផលប៉ះពាល់លើអាជីវកម្មឬអង្គការមិនរកប្រាក់ចំណេញរបស់លោកអ្នក (ការខូចខាតខាងលើសំណង់អាគារ ការបាត់បង់ប្រាក់ចំណូល ការខូចខាតលើឧបករណ៍ប្រើប្រាស់។ ល។) ។
- សូមបញ្ជូលការប៉ាន់ស្មានលើចំនួនប្រាក់នៃការខាតបង់ប្រាក់ចំណូលបើប្រៀបធៀបទៅនឹងមធ្យមភាគនៃប្រាក់ចំណូលលោកអ្នកនៅឆ្នាំ 2024 ក្នុងខែដដែលដូចទៅនិងខែដែលបានរងផលប៉ះពាល់។
- សូមបង្ហាញឯកសារដើម្បីបង្ហាញពីផលប៉ះពាល់ពីផលប៉ះពាល់ដូចជាការទាមទារនូវកាធានារ៉ាប់រង រូបថត ឬរបាយការណ៍ប្រាក់ចំណូលផ្សេងៗ។

Previous: Additional Questions About Your Business

Disaster Impact

Does your organization have insurance coverage?

Note: Your response to this question does not impact your eligibility for this grant.

- Yes
- No

What was the impact of the LA Region Windstorm and Wildfires starting on January 7, 2025 on your organization? (Select all that apply):

- The building my business operates from was fully destroyed
- The building my business operates from was partially damaged
- The building my business operates from was not damaged, but my business experienced revenue loss
- The building my business operates from was not damaged, but my business experienced significant loss of equipment or inventory.
- There was no impact on my business.

ជំហានទី 9៖ ការប្រមូលឯកសារ

នៅក្នុងផ្នែកនេះ លោកអ្នកនឹងត្រូវបានស្នើសុំឱ្យធ្វើការ បង្ហាញឯកសារ ដើម្បីធ្វើការផ្ទៀងផ្ទាត់អត្តសញ្ញាណនិងអាជីវកម្មរបស់លោកអ្នក។

អត្តសញ្ញាណ

- សូមបញ្ជូនរូបថតនៃលេខសម្គាល់អត្តសញ្ញាណដែលផ្តល់ជូនដោយរដ្ឋាភិបាលដើម្បីធ្វើការផ្ទៀងផ្ទាត់ភាពជាម្ចាស់អាជីវកម្មឬភាពជាអ្នកដឹកនាំដែលមិនរកប្រាក់ចំណេញ។
- ឯកសារដែលអាចទទួលយកបានរួមមាន៖
 - ប័ណ្ណបើកបរ (ទោះបីជាផុតកំណត់រហូតដល់ 2 ឆ្នាំ)
 - អត្តសញ្ញាណប័ណ្ណរបស់ជាជនជាតិអាមេរិច
 - លិខិតឆ្លងដែន (សហរដ្ឋអាមេរិក ឬ បរទេស)
- ព័ត៌មានដែលយើងត្រូវការត្រួតពិនិត្យ៖ ត្រូវបានថ្លែងនិងរូបថតរបស់លោកអ្នកអាចមើលឃើញបានច្បាស់ល្អ។

ដើម្បីពិនិត្យមើលបញ្ជីនៃឯកសារដែលត្រូវការចាំបាច់ សូមចុច [នៅទីនេះ](#)។



Please upload a photo ID from the list below. You may submit expired state or federally issued photo IDs as proof of identity, provided they are no more than two years past their expiration date at the time of application.

- California Driver's Licenses
- California AB 60 Driver's Licenses
- Other Driving License (USA or Foreign)
- California State Issued ID card
- Passport (USA or Foreign)
- Country Issued ID (USA or Foreign)
- Government Issued ID (USA or Foreign)
- Alien Identification Card (USA Green Card)
- Military ID (USA)
- Native American tribal photo ID
- Consular ID Card
- US Employment Authorization
- Matricula Consular Card (Mexico ID)
- Other government-issued photo ID that includes name and date of birth



Do you have a government-issued ID to upload?

- Yes, I have a government-issued photo ID
- No, I need staff support from an LA County Office of Small Business or an Economic Mobility Initiative (EMI) partner, LA City BusinessSource Center, or DEO at the Disaster Recovery Centers.



Please select the kind of photo ID you have:

- California Driver's Licenses
- California AB 60 Driver's Licenses
- Other Driving License (USA or Foreign)
- California State Issued ID card

ជំហានទី 9៖ ការប្រមូលឯកសារ

ដើម្បីបញ្ចប់ការផ្ទៀងផ្ទាត់អត្តសញ្ញាណអ្នកនឹងទទួលបានការថតរូបផ្ទាល់ដោយខ្លួនលោកអ្នក។ លោកនឹងទទួលបានតំណភ្ជាប់ដែលបានផ្ញើទៅលោកអ្នកតាមសារ អ៊ីម៉ែល ឬ លោកអ្នកក៏អាចបំពេញវាដោយប្រើប្រាស់កុំព្យូទ័ររបស់លោកអ្នកផងដែរ។




Please take and upload a selfie (picture of yourself).

Helpful tips:

- Make sure you are in a well-lit area.
- Hold the phone directly in front of your face (not angled upward).
- Your photo should include your full face, from shoulders up, with eyes open and looking at the camera.
- Take a new photo rather than using an old one from your camera roll.

How would you like to take a live photo of yourself and your documents?

Click here to choose an option 



Please take and upload a selfie (picture of yourself).

Helpful tips:

- Make sure you are in a well-lit area.
- Hold the phone directly in front of your face (not angled upward).
- Your photo should include your full face, from shoulders up, with eyes open and looking at the camera.
- Take a new photo rather than using an old one from your camera roll.

How would you like to take a live photo of yourself and your documents?

Click here to choose an option
Send me a link to my phone at ***-***-***02
Send me a link to my email at m***@aidkit.cloud**
 Open a new tab on this device



ជំហានទី 9៖ ការប្រមូលឯកសារ

អាជីវកម្ម

- សូមធ្វើការបង្ហាញឯកសារដើម្បីបញ្ជាក់ថាអាជីវកម្មលោកអ្នកនៅមានដំណើរការនិងនៅមានជំហរ។
- ឯកសារដែលទទួលបានយកបានត្រូវតែមានការបរិច្ឆេទជាក់លាក់និងត្រូវ បានធ្វើបច្ចុប្បន្នភាព។ ក្នុងនោះរួមមាន៖
 - សម្រាប់អង្គការរកប្រាក់ចំណូល
 - អជ្ជាបណ្ណអាជីវកម្ម
 - មាត្រានៃការដាក់បញ្ចូល (សម្រាប់សាជីវកម្មនិង LLCs) ។
 - កិច្ចព្រមព្រៀងភាពជាដៃគូ (សម្រាប់ភាពជាដៃគូ) ។
 - ទម្រង់ IRS 941 (ដើម្បីផ្ទៀងផ្ទាត់ចំនួនបុគ្គលិក) ។
 - ចំណាំ: អាជីវកម្មទាំងឡាយណាដែលមិនមានបុគ្គលិកមិនតម្រូវចាំបាច់ក្នុងការបង្ហាញទម្រង់ពាក្យ IRS 941 នោះទេ។

សម្រាប់អង្គការមិនរកប្រាក់កម្រៃ

- សូមធ្វើការបង្ហាញសំណៅឯកសារតុល្យតាងពីការលើកលែងពន្ធ(IRS determination letter).
- សូមបញ្ចូលឯកសារនៃការកិច្ចសហប្រតិបត្តិការពីអង្គការមិនរកប្រាក់ចំណេញរបស់លោកអ្នក។
- សូមផ្តល់នូវបញ្ជីក្រុមប្រឹក្សាភិបាលនិងរចនាសម្ព័ន្ធភាពនៃថ្នាក់ដឹកនាំក្នុងអង្គការ។
- សូមបង្ហាញ ទម្រង់ពាក្យ IRS 990 ឬឯកសារហិរញ្ញវត្ថុសមមូលដើម្បីធ្វើការផ្ទៀងផ្ទាត់ប្រាក់ចំណូលនិងប្រាក់ចំណាយលើប្រតិបត្តិការនិងចំនួននៃនិយោជិក។
- ព័ត៌មានដែលយើងត្រូវការត្រួតពិនិត្យ៖ ឈ្មោះអាជីវកម្មរបស់លោកអ្នក ព័ត៌មានលម្អិតពីការចុះឈ្មោះនិងស្ថានភាពនៃការអនុលោម។

សម្រាប់បញ្ជីនៃឯកសារសំខាន់ សូមចុចលើតំណភ្ជាប់ [នៅទីនេះ](#)

Do you have a copy of your valid business license?

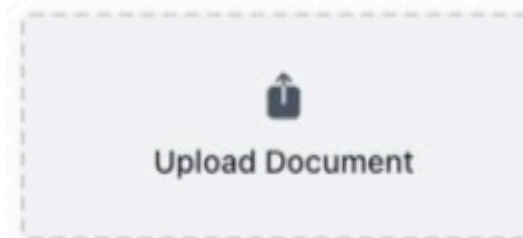
Here is an example.



This document is optional, however including this in your application will allow us to more effectively verify your eligibility.

- Yes, I have a copy of my valid business license
- No, I do not have a physical copy of this document and am not able to provide it.

Please upload a copy of your valid business license. This will help confirm that your business is in good standing with the Federal Government, the State of California, Los Angeles County, and your city.



ជំហានទី 10៖ ឯកសារផ្សេងៗពីអាជីវកម្មកម្រាក់ចំណេញនិងមិនកម្រាក់ចំណេញ

នៅក្នុងផ្នែកនេះ លោកអ្នកនឹងត្រូវបានស្នើអោយធ្វើការបង្ហាញឯកសារបន្ថែមដែលបញ្ជាក់បន្ថែមលើប្រភេទនៃអាជីវកម្មលោកអ្នក (កម្រាក់ចំណេញ vs មិនកម្រាក់ចំណេញ).

Nonprofit

For Profit

department of economic opportunity COUNTY OF LOS ANGELES

STEP 10 OF 12
Additional Nonprofit Document Collection

English

department of economic opportunity COUNTY OF LOS ANGELES

STEP 10 OF 12
Additional Business Document Collection

English

Previous: Business and Identity Document Collection

Previous: Business and Identity Document Collection

Additional Nonprofit Document Collection

Additional Business Document Collection

Reminder: If you need to upload your documentation at a later time, all of your progress up until this point will be saved.

Reminder: If you need to upload your documentation at a later time, all of your progress up until this point will be saved.

Do you have a copy of your nonprofit's corporate filings with the State's Secretary of State?

- Yes, I have my corporate filings with the Secretary of State
- No, I need staff support from an LA County Office of Small Business or an Economic Mobility Initiative (EMI) partner, LA City BusinessSource Center, or DEO at the Disaster Recovery Centers

Now we need a copy of your 2023 or 2024 tax return.

Do you have a copy of your 2023 or 2024 tax return? You only need to upload one.

- Yes, I have my 2023 tax return
- Yes, I have my 2024 tax return
- No, I need staff support from an LA County Office of Small Business or an Economic Mobility Initiative (EMI) partner, LA City BusinessSource Center, or DEO at the Disaster Recovery Centers

← Back Next →

Please upload your 2023 tax return.



ជំហានទី 11៖ ភស្តុតាងនៃការរងផលប៉ះពាល់លើអាជីវកម្ម

- សូមបង្ហាញឯកសារផ្លូវការមួយដែលបង្ហាញពីអាសយដ្ឋានអាជីវកម្មរបស់លោកអ្នក។ ឯកសារនេះនឹងត្រូវបានប្រើដើម្បីផ្ទៀងផ្ទាត់ថាអាជីវកម្មរបស់លោកអ្នកពិតជាមានទីតាំងស្ថិតនៅក្នុងតំបន់ដែលបានរងផលប៉ះពាល់ក្នុងអំឡុងពេលមានគ្រោះមហន្តរាយនេះ។
- ឯកសារដែលទទួលបានរួមមាន៖
 - ឯកសារទាមទារពីបណ្ណធានារ៉ាប់រង
 - រូបថតនៃបំណែកខូចខាងនៅក្នុងទ្រព្យសម្បត្តិ ឬ សម្ភារៈ
 - របាយការណ៍នៃការខាតបង់ប្រាក់ ឬ
ឯកសារបញ្ជាក់ផ្នែកហិរញ្ញវត្ថុ
 - របាយការណ៍ពីមន្ត្រីប៉ូលីស ឬលិខិតបញ្ជាក់ពី FEMA (FEMA determination letter)
- ព័ត៌មានដែលយើងត្រូវការត្រួតពិនិត្យ៖
 - ឈ្មោះអាជីវកម្មនិងអាសយដ្ឋានផ្ទាល់របស់លោកអ្នក។
ព័ត៌មាននេះត្រូវតែត្រូវដូចគ្នាជាមួយនឹងឈ្មោះនិងអាសយដ្ឋានផ្ទាល់ដែលបានបញ្ចូលពីមុននៅក្នុងព័ត៌មាននៃការដាក់ពាក្យ។

សម្រាប់បញ្ជីនៃឯកសារសំខាន់ សូមចុចលើតំណភ្ជាប់ [នៅទីនេះ](#)។

Impact From Disaster Documents

To verify the impact of the disaster on your business, please upload ONE document that includes the business name and physical address. Acceptable documents include (but are not limited to):

If you are leasing the property from which your business operates:

- Lease or Rental Agreement

If you own the property from which your business operates:

- Grant Deed
- County Recorder Documentation
- Ownership Affidavit
- Business or Property Ownership Documentation
- Property Tax Documents
- Business License or Permit
- Articles of Incorporation or Business Registration Documents
- Official Documents Filed with a State Agency

You may also provide additional documents to further verify the disaster's impact, such as:

- FEMA Determination Letter
- Photos of damages to property or equipment located in emergency zones
- Police report, news clips, or other supporting documentation

ជំហានទី 12៖ ត្រួតពិនិត្យឡើងវិញ Review

- សូមធ្វើការពិនិត្យដោយប្រុងប្រយ័ត្នរាល់ព័ត៌មានដែលលោកអ្នកបានបញ្ចូលព័ត៌មានដែលថាវាជាព័ត៌មានដែលត្រឹមត្រូវ។
- សូមប្រាកដថាលោកអ្នកបានធ្វើការបង្ហោះរាល់ឯកសារដែលចាំបាច់ទាំងអស់។
- សូមបញ្ចប់ការបញ្ជាក់ ដោយប្រាកដថាព័ត៌មានដែលលោកអ្នកបានបញ្ចូលគឺពិតនិងត្រឹមត្រូវ។

សម្រាប់បញ្ជីនៃឯកសារសំខាន់ សូមចុចលើតំណភ្ជាប់ [នៅទីនេះ](#)។

← Previous: Impact From Disaster Documents

Review and Submit Your Application

- **Legal Name:** Example Person
- **Date of birth:** 01/02/2002
- **Email:** meagan+b2b@aidkit.cloud
- **Phone number:** 5184785502
- **Business address:** 101 S Main St, Los Angeles, CA 90012

I, Example Person, certify that, to the best of my knowledge, the information provided as part of this application is true, correct, and complete.

Please click save after signing.

Draw your signature below Type Signature

ជំហានទី 13 - [មិនតម្រូវចាំបាច់] ចែករំលែកពីសាច់រឿងរបស់លោកអ្នក



The City and County of Los Angeles are working hard to raise funds to support people who have been affected by the LA Windstorm and Wildfire Emergency. If you'd like to share how this emergency has impacted you, your story can help others understand the need in your community. Sharing is completely optional and will not affect your eligibility for this program. If we need more details, we may reach out to you.



Step 14: Submit Your Application

- Click “Submit” once everything is reviewed.
- After submission, you will receive an email confirming your application status.



You have successfully submitted your application!

Thank you for submitting your application.

ជំនួយក្នុងការដាក់ពាក្យស្នើសុំនិងសុំជំនួយ

💡 លោកអ្នកត្រូវការជំនួយមែនទេ? ប្រសិនបើលោកអ្នកត្រូវការជំនួយក្នុងការបំពេញពាក្យស្នើសុំ ឬមានសំណួរផ្សេងៗ លោកអ្នកអាចធ្វើការទាក់ទងទៅកាន់ក្រុមជំនួយ ព័ត៌មាន Aidkit៖

☎ ធ្វើសារឬការហៅតាមទូរស័ព្ទ (323)701-1591 ឬ
✉ អ៊ីម៉ែល sucep@lacworkers.aidkit.org

សម្រាប់ទីតាំងនិងជំនួយផ្នែកព័ត៌មាន សូមចូលទៅកាន់គេហទំព័រ lacbusinesses.aidkit.org/sl/taproviders.



ការរំលឹកចុង កាយ

✓ ការបិទពាក្យស្នើសុំនឹងត្រូវបញ្ចប់ត្រឹមថ្ងៃទី 24 ខែកុម្ភៈឆ្នាំ 2025 ។

✓ មូលនិធិមានចំនួនកំណត់។

✓ សូមតាមដានព័ត៌មានថ្មីៗ ពីព័ត៌មានបច្ចុប្បន្នភាពដែលត្រូវបានផ្ញើជូនតាមរយៈអ៊ីមែលឬការផ្ញើសារ។

តាមរយៈការអនុវត្តតាមកែណែនាំខាងលើនេះ លោកអ្នកនឹងយល់ ចើនត ម្យ៉ាងនិងលក់ខណក នឹងដំណើរការនៃការដាក់ពាក្យសេនីសុំ។
បសិនបើលោកអ្នកមានចង់ដឹងលម្អិតសង្ស័យ សូមសែ ងរកជំនួយពី កុមការងារផតល់ព័ត៌មាន!

