

ロサンゼルス 地域 小さい 仕事 安心 基金: 応用 ガイド

department
of **economic**
opportunity
COUNTY OF LOS ANGELES





概要 の の プログラム

の ロサンゼルス 地域 小さい 仕事 安心 基金 提供する 助成金 範囲 から 2,000ドルから 25,000ドル に 適格 小さい 企業 そして 非営利団体 影響を受ける による の 2025年1月 暴風 そして 山火事 で ロス アンヘレス 郡。これら 資金 標的に ビジネスを 支援する 回復 する からの 災害 そして 続く 操作。

応募は2025年2月6日から2025年2月24日まで受け付けます。かかる 20-30 分に 完了、そして あなた できる 保存 そして 戻る 必要に応じて 後で。

資金調達 詳細 & 未来 フェーズ

- 付与 金額 依存する の上 の タイプ そして 重大度 の インパクト:
 - 25,000ドル - のために 実店舗 企業 それ だった 完全に破壊されました。
 - 20,000ドル - のために 企業 部分的に 破壊された。
 - 15,000ドル - のために 企業 それ 経験豊富な 収益 損失 のみ。
 - 5,000ドル - のために 在宅 企業 そして 独立した 請負業者 収益 そして 在
 - 庫/設備 損失。
 - 2,000ドル - のために 在宅 企業 そして 独立した 請負業者は 経験豊富な 収益 損失 のみ。
- 追加 資金調達 5月 なれ 利用可能 で 未来 フェーズ。

資格 要件

に 資格がある、あなた しなければならぬ:

- ✓ 自分の 1つの 小さい 仕事 または 非営利 で ロス アンヘレス 郡。
- ✓ 持っている 100 または 少ない 従業員。
- ✓ 持っている の 年間 収益 の 6ドル 百万 または 少ない。
- ✓ 持っている 経験豊富な 満杯 破壊 または ダメージに 1つの ビジネスの 商業地、経験豊富な 在庫/設備 損失 または 収益 衰退 期限に 災害。
- ✓ なれ で 良い 立っていると 政府 代理店 (有効 仕事 ライセンス、税 コンプライアンス、等。)

優先度 意思 なれ 与えられた に 企業 ほとんど 影響を受けました。もし アプリケーション 利用可能数を超える 資金、1つの 宝くじ システム 5月 なれ 使用済み。

どこ に 適用する

あなた できる 適用する オンライン で: lacbusinesses.aidkit.org/apply

[p](#) プライ または 得る ヘルプ 直接お越しください:

- ロサンゼルス 郡 オフィス の 小さい ビジネス 経
- 済 モビリティ 主導権 (EMI) パートナー LA 市 ビ
- ジネス ソース センター
- 地域 災害 回復 センター
- 小さい 仕事 発達 センター (SBDC)

のために 場所 そして サポート、訪問

lacbusinesses.aidkit.org/sl/taproviders。

必須 文書 & 何 私たちは 必要に見る:

- それぞれ セクション の の 応用 必要 特定の 文書、どれの 概説されている 後 で これ ガイド。
- 確保する あなたの 仕事 名前 そして 鍵 詳細 は 見える。
- もし あなた する ない 持っている 1つの 書類、の 応用 意思 停止。
- あなた しなければならぬ 持っている 全て 必須 文書 に 完了 これ 応用。
- もし あなた 持っている 質問 または は 不明 について 1つの 書類、あなた できる 訪問 ビジネス サポート ハブ、しかし の 応用 意思 ない なれ 許可された に 進 捗状況 あなた アップロード 文書 必須 で それぞれ セクション。

ビュー の 満杯 文書 必須 リスト [ここ](#)。

どうやってに完了の応用

department
of **economic**
opportunity
COUNTY OF LOS ANGELES



✓ STEP 1
Welcome

✓ STEP 2
FAQs

3 STEP 3
Contact
Information

4 STEP 4
Consent to
Apply

5 STEP 5
Application
Assistance

6 STEP 6
About Your
Business

どうやってに始めるの応用:

- 訪問の応用ウェブサイト
lacbusinesses.aidkit.org/applyまたは地元のビジネスにアクセスしてください 援助ハブのために対面援助
- 完了の応用手順 それフォローするに始める 新しい応用または再開する1つの保存された応用 戻る場合。



department
of economic
opportunity
COUNTY OF LOS ANGELES



Pick Your Language / Elige Tu Idioma

- English
- Español



Prefer to listen to this page? Click on the gray button to the left of any text block to hear audio throughout the application and all surveys.

You may also switch languages at any time by using the drop down at the top right hand corner of the page.

Please visit the LA County Office of Small Business, an Economic Mobility Initiative (EMI) partner, or the LA City Business Source Center for assistance if you need help in a language other than English or Spanish.

応用 手順

フォローする これら ステップバイステップ 説明書 申請書を正確
に記入する

department
of economic
opportunity
COUNTY OF LOS ANGELES





STEP 1
Welcome



STEP 2
FAQs



STEP 3
Contact
Information



STEP 4
Consent to
Apply



STEP 5
Application
Assistance



STEP 6
About Your
Business

ステップ 1: いらっしゃいませ

選ぶ あなたの 好ましい 言語 (英語 または スペイン語)
から 完了 の 応用。

お願いします 訪問 の ロサンゼルス 郡 オフィス の 小さい 仕事、経
済的な モビリティ 主導権 (EMI) パートナー、または の ロサンゼルス
シティ ビジネス ソース 中心 のために 援助 もし あなた 必要 ヘルプ で
言語 他 のよりも 英語 または スペイン語。

のために 場所 そして サポート、訪問

lacbusinesses.aidkit.org/sl/taproviders。



department
of economic
opportunity
COUNTY OF LOS ANGELES



Pick Your Language / Elige Tu Idioma

- English
- Español



Prefer to listen to this page? Click on the gray button to the left of any text block to hear audio throughout the application and all surveys.

You may also switch languages at any time by using the drop down at the top right hand corner of the page.

Please visit the LA County Office of Small Business, an Economic Mobility Initiative (EMI) partner, or the LA City Business Source Center for assistance if you need help in a language other than English or Spanish.

✓ STEP 1
Welcome

✓ STEP 2
FAQs

③ STEP 3
Contact
Information

④ STEP 4
Consent to
Apply

⑤ STEP 5
Application
Assistance

⑥ STEP 6
About Your
Business

ステップ 2: 頻繁に 質問 質問 (よくある質問)

レビューのほとんど 頻繁に 尋ねた 質問(FAQ) に 準備する あなたのために の 申請手続き。

の よくある質問 できる また なれ 見つかった ここ:
www.lacbusinesses.aidkit.org/p/faq

ビューの 満杯 文書 必須 リスト [ここ](#)。

← Previous: Welcome

Frequently Asked Questions

Below is a set of frequently asked questions (FAQs) that provides additional detail about the LA Region Small Business Relief Fund, eligibility, and application process. You can click the section title for any question(s) you would like to receive more information about.

What is the LA County Small Business Relief Fund? ▾

What documents do I need to provide? ▾

What if I don't have access to the required documents? ▾

ステップ 3: 接触 情報

提供するあなたの鍵 接触 情報。

- 入力 あなたの 満杯 法律上の 名前として それ 登場の上 政府発行の ID。注記: あなたしなければならぬ 企業 のオーナー、または 非営利団体の 会長 または 最高経営責任者 (CEO) に 完了 此れ 応用。
- 入力 あなたの 誕生日付 (しなければならぬ 18 年 または それ以上 に 適用する)。
- 提供する あなたの 電話 番号 (使用済み コミュニケーション用 そして 検証)。
- 入力 あなたの メール 住所 (あなた 意思 申請 を受ける アップデート ここ)。
- 注記、もし あなたは 戻る に 1つの 保存された アプリケーション、クリック "再開する" 応用 入った後 あなたの 接触 情報。

← Previous: FAQs

Contact Information

First we need your name, birthday, and contact information.

If you are coming back to finish an application you started before, please type in your birthday and the phone or email you used last time.

What is your full name?

Enter your full name (first and last) exactly as it appears on your government-issued ID or other official identification document

You must be the owner of the business, or the nonprofit President or CEO to complete this application.

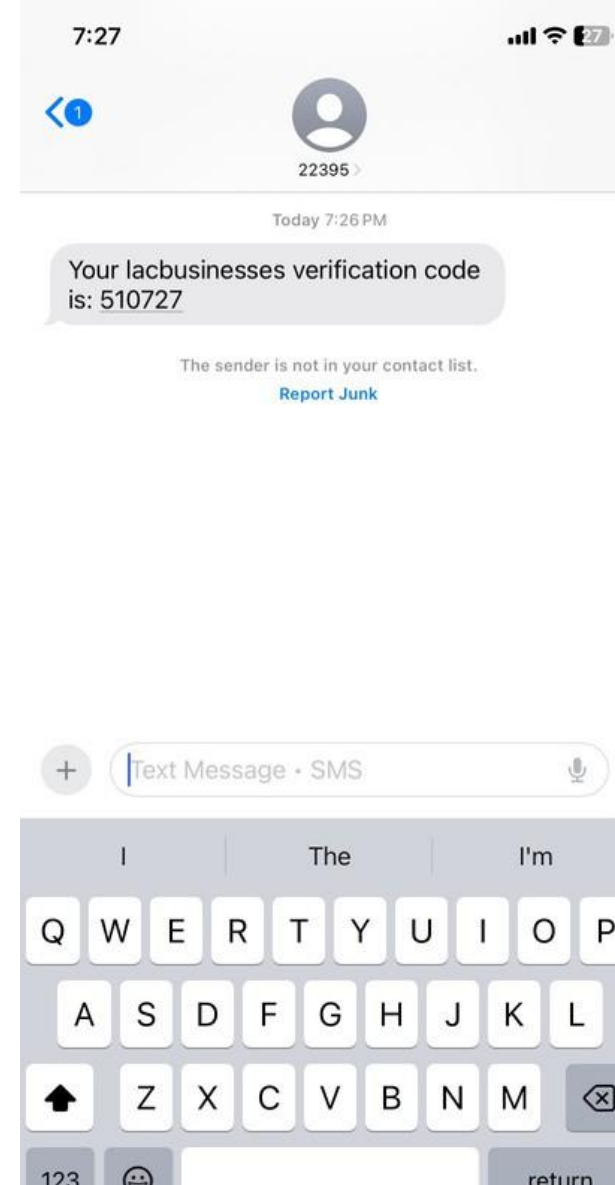
What is your birthday?

(You must be 18 years or older to apply.)

Month: Day: Year:

ステップ 3 続き...

あなた 意思 なれ 尋ねたに 確認するの 接触 あなたに 関する情報 は 提供する。あ 検証コード 意思 なれ 送信 先 あなたの メール そして 電話。



What is your email address?

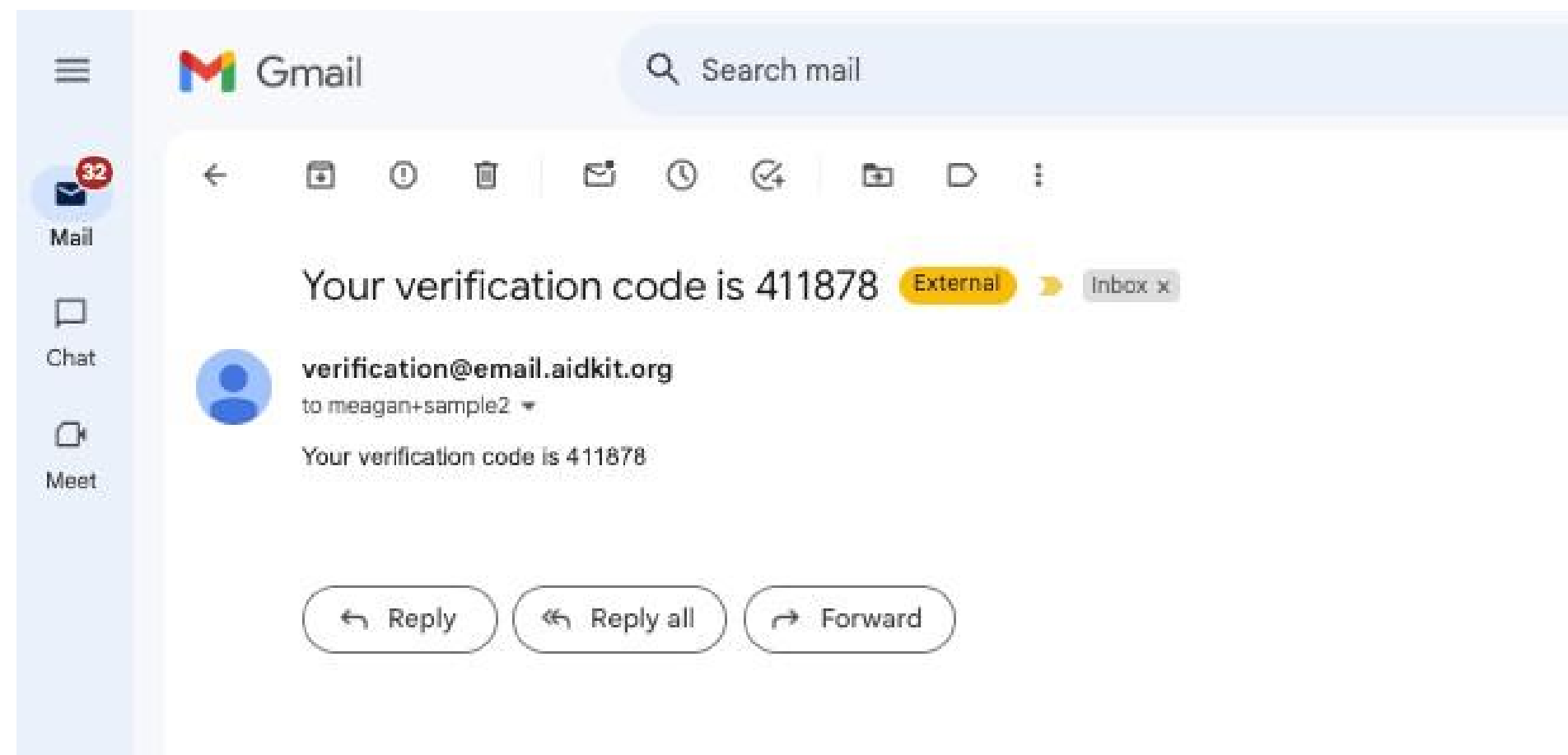
If you don't have an email address, many providers like [proton mail](#) offer free accounts without the need for a phone and signing up only takes a few minutes.

Email contact confirmation:

We will send a one-time code to your email to check your contact information. Please click the button below to get the verification email. By clicking the button, you agree to receive messages from AidKit and allow cookies to save your consent and progress.

Please press the button below to send the verification email. By clicking the button you consent to receive messages from AidKit and to store cookies to save your consent and progress.

[Send Confirmation Code](#)



ステップ 4: 同意 に 適用する

レビュー そして 受け入れる の プログラムの データ プライバシー



Consent to Apply

Data Privacy:

- I authorize AidKit, Southern California Grantmakers, Los Angeles County, and the City of Los Angeles to collect and use my personal information for the purpose of verification and fraud prevention, program communications, eligibility determination, payment processing, evaluation of program impact, and improvement of the AidKit platform and future City of Los Angeles and County programming.
- I authorize Southern California Grantmakers, AidKit, Los Angeles County, and the City of Los Angeles to use my contact information to reach out with additional information, programs, and services related to the LA Region 2025 Windstorm and Wildfires.
- Personal information can include identity information (name, government ID, image/video), contact details, demographics and employment data or my financial information.
- This information may be used for identity verification services in accordance with the rules of applicable law.
- I understand that my data may be shared with third-party partners and that such data may be used to provide the services requested in this application, improve the services provided through this application, and to provide recovery services. I understand that my data may be used in accordance with this privacy policy for the purposes stated or sold to other parties for their purposes or sold to other parties for their purposes.

My Rights:

- I understand that I have the right to access/correct/delete my data by contacting privacy@aidkit.cloud.
- I can withdraw this consent at any time by contacting the same email address and acknowledge that such withdrawal may affect my participation in a program.
- I have a right to be notified in case of any data breach.
- I understand that AidKit will not sell my data under any circumstances.

By moving forward with this application, I accept these terms and agree to receive program-related communications.

✓ STEP 1
Welcome

✓ STEP 2
FAQs

✓ STEP 3
Contact
Information

✓ STEP 4
Consent to
Apply

5 STEP 5
Application
Assistance

6 STEP 6
About Your
Business

ステップ 5: 応用 援助

示すかどうかあなた必要対面援助、またはもしあなた完了しますの応用によるあなた自身。

もしあなた言うあなた必要対面援助、の応用停止します。いつあなたは準備ができてに再開する、かどうか対面、またはあなたの自分の、単にログ戻るでそして変化あなたの応答質問に対して。

もしあなた行くで人、なれもちろんに持ってくるの必須ドキュメント。表示の満杯リストの必須文書 [ここ](#)。

のために場所そしてサポート、訪問

lacbusinesses.aidkit.org/sl/taproviders。

← Previous: Consent to Apply

Application Assistance

Help is available to assist you with your application. The fastest and easiest way to apply is online, but in-person assistance is also offered at specific business support sites. Your chances of receiving aid will not be affected by how you choose to apply. Visit [here](#) for more information about job sites offering in-person help.

🔊 Would you like help **in-person** filling out your application?

- No, I would like to proceed with the application.
- Yes, I would like in-person assistance with my application at a participating business support site.

ステップ 6: について あなたの 仕事

- 入力 あなたの 法律上の 仕事 または 非営利 名前 として それ 登場 税 または 法人化 文書。
- 選択 かどうか あなた は 1つの 営利目的 仕事 または 非営利団体。
- 入力 あなたの ビジネス/非営利団体 住所 (しなければならな いなれ で ロサンゼルス 郡)。
- 入力 の タイプ の 仕事 あなた 操作する (個人事業主、パートナーシップ、LLC、等。)
- 入力 あなたの アイン
- 入力 あなたの 社会保障番号 または 情報通信技術 (のために 税 そして 識別目的)
- 州 どうやって 多くの 従業員 あなた 持っている (しなければ ならないなれ 100 またはそれ以下)。
- 入力 あなたの 年間 収益 のために 2023 そして 2024年。

About Your Business

Are you applying on behalf of a nonprofit organization with a 501(c)(3), 501(c)(6), or 501(c)(19) status?

- I am a nonprofit with a 501(c)(3), 501(c)(6), or 501(c)(19) status
- I am applying as a nonprofit with a different status
- I am applying as a small business.

Are you the president or CEO of the non-profit?

- Yes, I am the CEO.
- Yes, I am the president
- No, I am not.

What is the name of your business as it appears on tax documents?

Example Business

What type of building do you operate from? *Select one from the list.*

This should be the type of building your business was operating from on the first day of the Wildfire and Windstorm Emergency, January 7th.

- Brick-and-Mortar Commercial Space
- Home-Based Business

ステップ 7: 質問 について あなたの のために 利益 / 非営利 事業

答え 1つの 少し 質問 についての 自然 の あなたの ビジネス

回答 1つの 少し 質問 についての 自然 の あなたの 非営利

department of economic opportunity COUNTY OF LOS ANGELES

STEP 7 OF 12
Additional Questions About Your Business

English

Previous: About Your Business

Additional Questions About Your Business

Which industry sector best describes your business? (Select one):

- Agriculture, Forestry, Fishing and Hunting
- Utilities
- Construction
- Manufacturing
- Wholesale Trade
- Retail Trade
- Transportation and Warehousing
- Information
- Finance and Insurance
- Real Estate and Rental and Leasing
- Professional, Scientific, and Technical Services
- Administrative and Support and Waste Management and Remediation Services
- Educational Services
- Health Care and Social Assistance
- Arts, Entertainment, and Recreation
- Accommodation and Food Services (incl Food Sidewalk Vendors)
- Other Services (except Public Administration)

department of economic opportunity COUNTY OF LOS ANGELES

STEP 7 OF 12
Questions About Your Nonprofit

English

Previous: About Your Business

Questions About Your Nonprofit

What is your nonprofit's Mission Statement?

This is our mission statement.

Does your nonprofit primarily serve low- to moderate-income communities?

- Yes
- No

Briefly Describe your Nonprofit's Services/Products.

We provide community support in X,Y, Z ways.

ステップ 8: 確認する 災害 インパクト

- 選択 どうやって あなたの 仕事 または 非営利 だった 影響を受ける(身体的 ダメージ、収益 損失、装置 損失など)。
- 入力 推定 収益 損失 パーセンテージ に比べ あなたの 2024 平均 のために の 同じ 月。
- アップロード 文書 証明する 災害 インパクト、そのような 保険として 主張、写真、または 収益 報告します。

Previous: Additional Questions About Your Business

Disaster Impact

Does your organization have insurance coverage?

Note: Your response to this question does not impact your eligibility for this grant.

- Yes
 No

What was the impact of the LA Region Windstorm and Wildfires starting on January 7, 2025 on your organization? (Select all that apply):

- The building my business operates from was fully destroyed
 The building my business operates from was partially damaged
 The building my business operates from was not damaged, but my business experienced revenue loss
 The building my business operates from was not damaged, but my business experienced significant loss of equipment or inventory.
 There was no impact on my business.

ステップ 9: 書類 コレクション

でこれ セクション、あなた 意思 なれ 尋ねた に 書類をアップロードする に 確認する あなたの 身元 そして あなたのビジネス。

身元

- アップロード 1つの 政府発行 写真 ID 確認する 仕事 所有 または 非営利団体のリーダーシップ。
- 許容できる 文書 含む:
 - ドライバーの ライセンス (平 もし 期限切れ 上に 2年)
 - 州 ID カード
 - パスポート (私たち または 外国)
- 何 私たちは 必要に見る: あなたの 名前 そして 写真は なれ 明らかに 見える。

のために 1つの 満杯 リスト の 必須 文書、訪問 [ここ](#)。



Please upload a photo ID from the list below. You may submit expired state or federally issued photo IDs as proof of identity, provided they are no more than two years past their expiration date at the time of application.

- California Driver's Licenses
- California AB 60 Driver's Licenses
- Other Driving License (USA or Foreign)
- California State Issued ID card
- Passport (USA or Foreign)
- Country Issued ID (USA or Foreign)
- Government Issued ID (USA or Foreign)
- Alien Identification Card (USA Green Card)
- Military ID (USA)
- Native American tribal photo ID
- Consular ID Card
- US Employment Authorization
- Matricula Consular Card (Mexico ID)
- Other government-issued photo ID that includes name and date of birth



Do you have a government-issued ID to upload?

- Yes, I have a government-issued photo ID
- No, I need staff support from an LA County Office of Small Business or an Economic Mobility Initiative (EMI) partner, LA City BusinessSource Center, or DEO at the Disaster Recovery Centers.



Please select the kind of photo ID you have:

- California Driver's Licenses
- California AB 60 Driver's Licenses
- Other Driving License (USA or Foreign)
- California State Issued ID card

ステップ 9: 書類 コレクション

に完了の身元検証あなたは取る1つのライブ写真のあなた自身。あなたできる持っている1つのリンク 完了これなれ送信済みにあなたによる文章、メール、または完了それの上あなたのデスクトップコンピューター。


 Please take and upload a selfie (picture of yourself).

Helpful tips:

- Make sure you are in a well-lit area.
- Hold the phone directly in front of your face (not angled upward).
- Your photo should include your full face, from shoulders up, with eyes open and looking at the camera.
- Take a new photo rather than using an old one from your camera roll.

How would you like to take a live photo of yourself and your documents?

Click here to choose an option 

 Please take and upload a selfie (picture of yourself).

Helpful tips:

- Make sure you are in a well-lit area.
- Hold the phone directly in front of your face (not angled upward).
- Your photo should include your full face, from shoulders up, with eyes open and looking at the camera.
- Take a new photo rather than using an old one from your camera roll.

How would you like to take a live photo of yourself and your documents?

 Click here to choose an option

Send me a link to my phone at ***-***-***02

Send me a link to my email at m*****@aidkit.cloud

Open a new tab on this device

ステップ 9: 書類 コレクション

仕事

- アップロード 文書 証明する あなたの 仕事 は アクティブ そして 良い 立っている。
- 許容できる 文書 しなければならない なれ 有効 そして 現在。 これらには以下が含まれます:
 - のために 利益
 - 仕事 ライセンス
 - 記事 の 法人化 (のために 法人 そして LLC(パートナーシップ) ■ 合意 (のために パートナーシップ)。
 - IRS 形状 941 (に 確認する 従業員 カウント)。
 - 注記: 企業 と 0 従業員 する ない 必要 アップロードする IRS 形状 941


非営利

- アップロード 証拠 の 非課税 状態 (IRS 決定 アップロード) あなたの 非営利団体の 記事 の 法人化。
- 提供する 1つの リスト の ボード の 取締役 そして リーダーシップ 構造。
- アップロード IRS 形状 990 または 同等 金融ドキュメント 確認する 収益 そして 運用上の 経費、そして 番号 従業員の。
- 何 私たちは 必要 に見る: あなたの 仕事 名前、登録の詳細、そして コンプライアンス 状態。

のために 1つの 満杯 リスト の 必須 文書、訪問 [ここ](#)。

Do you have a copy of your valid business license?

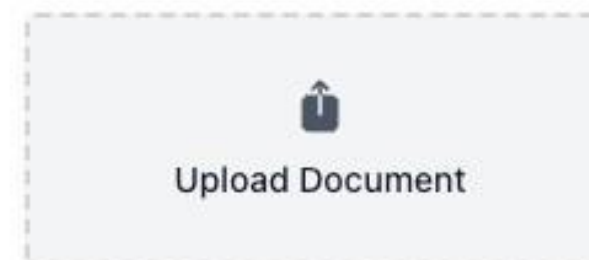
Here is an example.



This document is optional, however including this in your application will allow us to more effectively verify your eligibility.

- Yes, I have a copy of my valid business license
- No, I do not have a physical copy of this document and am not able to provide it.

Please upload a copy of your valid business license. This will help confirm that your business is in good standing with the Federal Government, the State of California, Los Angeles County, and your city.



ステップ 10: 追加 非営利 / のために 利益 ドキュメント

でこれ セクション、あなた 意思 なれ 尋ねたに アップロード 追加ドキュメント それ 関連するに あなたの 仕事 タイプ (非営利 対 のために 利益 仕事)。

非営利団体

向け 利益

Previous: Business and Identity Document Collection

Previous: Business and Identity Document Collection

Additional Nonprofit Document Collection

Additional Business Document Collection

Reminder: If you need to upload your documentation at a later time, all of your progress up until this point will be saved.

Reminder: If you need to upload your documentation at a later time, all of your progress up until this point will be saved.

Do you have a copy of your nonprofit's corporate filings with the State's Secretary of State?

- Yes, I have my corporate filings with the Secretary of State
- No, I need staff support from an LA County Office of Small Business or an Economic Mobility Initiative (EMI) partner, LA City BusinessSource Center, or DEO at the Disaster Recovery Centers

Now we need a copy of your 2023 or 2024 tax return.

Do you have a copy of your 2023 or 2024 tax return? You only need to upload one.

- Yes, I have my 2023 tax return
- Yes, I have my 2024 tax return
- No, I need staff support from an LA County Office of Small Business or an Economic Mobility Initiative (EMI) partner, LA City BusinessSource Center, or DEO at the Disaster Recovery Centers

Please upload your 2023 tax return.

← Back

Next →



Impact From Disaster Documents

ステップ 11: 証拠の災害インパクトのために仕事

- アップロードの正式書類をディスプレイあなたの事業所住所。これ意思なれ使用済みに確認するそれあなたの仕事位置していたでの影響を受ける緊急ゾーンその間の災害。
- 許容できる文書含まれるもの:
 - 保険金請求レポート
 - 写真のダメージに財産または設備
 - 収益損失レポートまたは金融声明
 - 警察報告またはFEMA決定手紙
- 何私たちは必要に見る:
 - あなたの仕事名前そして物理的な住所。これ一致する必要がありますの名前そして物理的な住所入力した以前アプリケーション内。

のために1つの満杯リストの必須文書、訪問 [ここ](#)。

To verify the impact of the disaster on your business, please upload ONE document that includes the business name and physical address. Acceptable documents include (but are not limited to):

If you are leasing the property from which your business operates:

- Lease or Rental Agreement

If you own the property from which your business operates:

- Grant Deed
- County Recorder Documentation
- Ownership Affidavit
- Business or Property Ownership Documentation
- Property Tax Documents
- Business License or Permit
- Articles of Incorporation or Business Registration Documents
- Official Documents Filed with a State Agency

You may also provide additional documents to further verify the disaster's impact, such as:

- FEMA Determination Letter
- Photos of damages to property or equipment located in emergency zones
- Police report, news clips, or other supporting documentation

ステップ 12: レビュー

- 気をつけてチェック 全て 入力した 情報 のために 正確性。
- 全て 必須 文書 は アップロード されました。
- 完了 の 証明、述べる に の 最高 の あなたの 知識、全て 入力した 情報 は 真実 そして 正しい。

のために 1つの 満杯 リスト の 必須 文書、訪問 [ここ](#)。

← Previous: Impact From Disaster Documents

Review and Submit Your Application

- **Legal Name:** Example Person
- **Date of birth:** 01/02/2002
- **Email:** meagan+b2b@aidkit.cloud
- **Phone number:** 5184785502
- **Business address:** 101 S Main St, Los Angeles, CA 90012

I, Example Person, certify that, to the best of my knowledge, the information provided as part of this application is true, correct, and complete.

Please click save after signing.

Draw your signature below

Type Signature

.....

ステップ 13 - [オプション] 共有 あなたの 話



The City and County of Los Angeles are working hard to raise funds to support people who have been affected by the LA Windstorm and Wildfire Emergency. If you'd like to share how this emergency has impacted you, your story can help others understand the need in your community. Sharing is completely optional and will not affect your eligibility for this program. If we need more details, we may reach out to you.

ステップ 14: 提出する あなたの 応用

- クリック "提出する" 一度 すべてはレビューしました。
- 後 提出、あなた 意思 受け取る の メール 確認 あなたの 応用 状態。



You have successfully submitted your application!

Thank you for submitting your application.

応用 サポート & 援助

必要 ヘルプ? もしあなたは持つテクニカル 困難 提出する あなたのアプリケーション または 持っている どれでも 一般的な 質問、あなた できる 接触 の AidKitサポート チーム:

文章 または 電話: (213) 523-3231 または
メールアドレス: support@lacbusiness.aidkit.org

もしあなた 持っている 質問 について 1つの 書類 または 必要 対面 アプリケーション支援、訪問 の ロサンゼルス 郡 オフィス の 小さい 仕事、エミ パートナー、または BusinessSource Center。

のために 場所 そして サポート、訪問 lacbusinesses.aidkit.org/sl/taproviders。

department
of economic
opportunity
COUNTY OF LOS ANGELES



ファイナル リマインダー

- ✓ アプリケーションしなければならないなれ 完了 による 2月 24, 2025年。
- ✓ 資金 は 限定 そして ない 保証 します。
- ✓ 滞在 する 情報 に 基づく 未来 アップデート 5月 なれ 送信 済み 経由 メール または 文章。

このガイドに従うことで、必要なことを理解し、申請手続きをスムーズに進めることができます。どれでも 質問、到着 外 に サポート！

department
of **economic**
opportunity
COUNTY OF LOS ANGELES

