

LAC 労働者 安心 基金：応用 ガイド

department
of **economic
opportunity**
COUNTY OF LOS ANGELES



概要 の の プログラム



ロサンゼルス地域労働者救済基金は、2025年1月にロサンゼルス郡で発生した暴風雨と山火事の被害を受けた対象労働者に2,000ドルの現金援助を提供します。この資金は、個人 回復する から 金融 苦難 期限 に の 暴風 そして 山火事。

アプリケーション は 開ける から 2月 6、2025年、に 2月 24、2025年。の
応用 かかる 20-30 分 に 完了、そして あなた できる 保存 そして 戻る 後で 必要であれば。

資金調達 詳細 & 未来 フェーズ

- ワーカー 安心 支払い は 資金提供 による 慈善活動。
- 追加 資金調達 5月 なれ 利用可能 で 未来 フェーズ。

どこに 適用する

オンラインで申請できます[www.lacworkers.aidkit.org/apply]または 直接サポートを受けるには、次のアドレスにアクセスしてください:

- アメリカの 仕事 センター の カリフォルニア (AJCC)
- 部門 の 経済 機会 (デオ) 災害 回復 センター
- ロサンゼルス 市 ワークソース センター

のために 場所 そして サポート、訪問
www.lacworkers.aidkit.org/sl/taproviders。

資格 要件

に 資格がある、あなた しなければならない:

- ✓ ライブ で ロス アンヘレス 郡 (含む それらの それなし 1つの 永続 住所)
- ✓ なれ で 少しでも 18 年 古い
- ✓ 持っている された 雇用された または 自営業 で ロサンゼルス 郡 での 時間の の 災害
- ✓ 持っている 失った 所得 期限 に 職場 閉鎖、避難、または 損失 の 住居

優先度 意思 なれ 与えられた に それらの ほとんど 影響を受けました。もし アプリケーション 超える 利用可能 資金、1つの 抽選制が採用される場合もあります。

必須 文書 & 何 私たちは 必要に見る:

それぞれ セクション の の 応用 必要 特定の 文書。確実に 名前 そして 他の 鍵 詳細 は 見える。もし あなた しない 持っている 文書、あなた できる 保存 あなた の 応用 そして 戻る 後で または 訪問 仕事 中心 また は 災害 回復 中心 のために 援助。

どうやってに完了の応用

department
of **economic
opportunity**
COUNTY OF LOS ANGELES



どうやってに始めるの 応用:

- 応募ウェブサイト lacworkers.aidkit.org/apply をご覧ください。または行くに1つの地元職業紹介所または災害回復中心のために対面によるサポート。
- 完了の応用手順 それフォローするに始める新しい応用または再開する1つの保存された応用 戻る場合。



department
of economic
opportunity
COUNTY OF LOS ANGELES



Welcome! ¡Bienvenido!

Pick Your Language / Elige Tu Idioma

- English
- Español



Prefer to listen to this page? Click on the gray button to the left of any text block to hear audio throughout the application and all surveys.

You may also switch languages at any time by using the drop down at the top right hand corner of the page.



Please visit an LA Region America's Job Center of California (AJCC) or City of Los Angeles WorkSource Center or Department of Economic Opportunity (DEO) team member at the Disaster Service Center for assistance if you need help in a language other than English or Spanish.

応用 手順

フォローする これら ステップバイステップ 説明書 申請書を
正確に記入する

department
of **economic
opportunity**
COUNTY OF LOS ANGELES



ステップ 1: いらっしゃいませ

ご希望の言語を選択してください(英語またはスペイン語) に 完了 の 応用。

お願いします 訪問 の ロサンゼルス 郡 オフィス の 小さい 仕事、
経済モビリティイニシアチブ(EMI)パートナー、またはロサンゼルス
市 仕事 ソース 中心 のために 援助 もしあなた 必要 ヘルプ で
言語 他の よりも 英語 または スペイン語。

department
of economic
opportunity
COUNTY OF LOS ANGELES



🔊 Welcome! ¡Bienvenido!

Pick Your Language / Elige Tu Idioma

- English
- Español

🔊 **Prefer to listen to this page?** Click on the gray button to the left of any text block to hear audio throughout the application and all surveys.

You may also switch languages at any time by using the drop down at the top right hand corner of the page.

🔊 Please visit an LA Region America's Job Center of California (AJCC) or City of Los Angeles WorkSource Center or Department of Economic Opportunity (DEO) team member at the Disaster Service Center for assistance if you need help in a language other than English or Spanish.

ステップ 1 続き...

レビュー の 応用 説明書。

LA Region Worker Relief Fund Application

Application Instructions

- This program provides \$2,000 grants to eligible workers impacted by the recent Windstorm and Wildfire Emergency in Los Angeles County.
- The intended use of cash assistance is meant to be flexible to ensure workers can be assisted through their recovery. Workers are encouraged to use grants for housing, food, transportation, and mental and physical health needs.
- Applications will be accepted starting February 6, 2025 and will be open until February 24, 2025.
- Please complete the following application to determine your eligibility. The application will take about 20-30 minutes.
- Please note, you may be asked to provide supporting documentation. If you need to pause your application to gather documents, you will be able to save your progress and return later to complete your application.
- If you need in-person assistance completing this form, visit a participating [LA Region AJCC, LA City WorkSource Center, or DEO staff at a Disaster Recovery Center.](#)

If you need assistance with your application or have any questions, you can text or call the support team at (323)701-1591 or email support@lacworkers.aidkit.org

Next: Frequently Asked Questions (FAQs)

ステップ 2: 頻繁に 質問 質問 (よくある質問)

レビューのほとんど 頻繁に 尋ねた 質問 (FAQ) に 準備する あなた のために の 申請 手続き。

の よくある質問 できる また なれ 見つかった ここ:
www.lacworkers.aidkit.org/p/faq



Previous: Welcome



Frequently Asked Questions



General FAQs



What is the Worker Relief Fund? 



Am I eligible to apply for this program? 



What documents do I need to provide? 



Is an SSN or ITIN required to apply? 

ステップ 3: 接触 情報

提供する あなたの 鍵 接触 情報。

- 生年月日を入力してください(18歳以上である必要があります) 年上の に 適用する)。
- 提供する あなたの 電話 番号 (使用済み コミュニケーション用 そして 検証)。
- メールアドレスを入力してください(応用 アップデート ここ)。

保存したアプリケーションに戻る場合は、クリック "再開する" 応用 後 入る あなたの 連絡先 情報。

Previous: Frequently Asked Questions (FAQs)

Contact Information

First we need your birth date, email, and phone number.

If you are coming back to finish an application you started before, please type in your birthday and the email address you used on your existing application.

What is your birthday?

(You must be 18 years or older to apply.)

Month: 1 - January Day: 01 Year: 2001

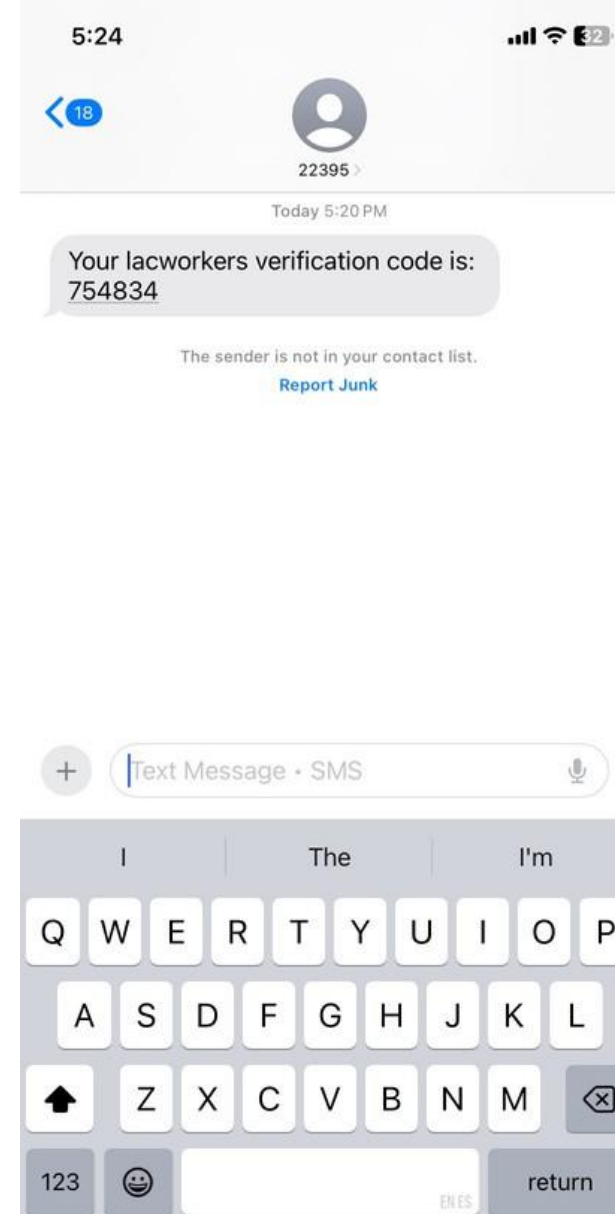
What is your email address?

If you don't have an email address, many providers like [proton mail](#) offer free accounts without the need for a phone and signing up only takes a few minutes.

sample@email.com

ステップ 3 続き...

あなた 意思 なれ 尋ねたに 確認する 両方 の メール 住所との 電話 番号 あなたは 提供する。 検証 コード 意思 なれ 送信済み に あなたの メール そして 電話。



What is your email address?

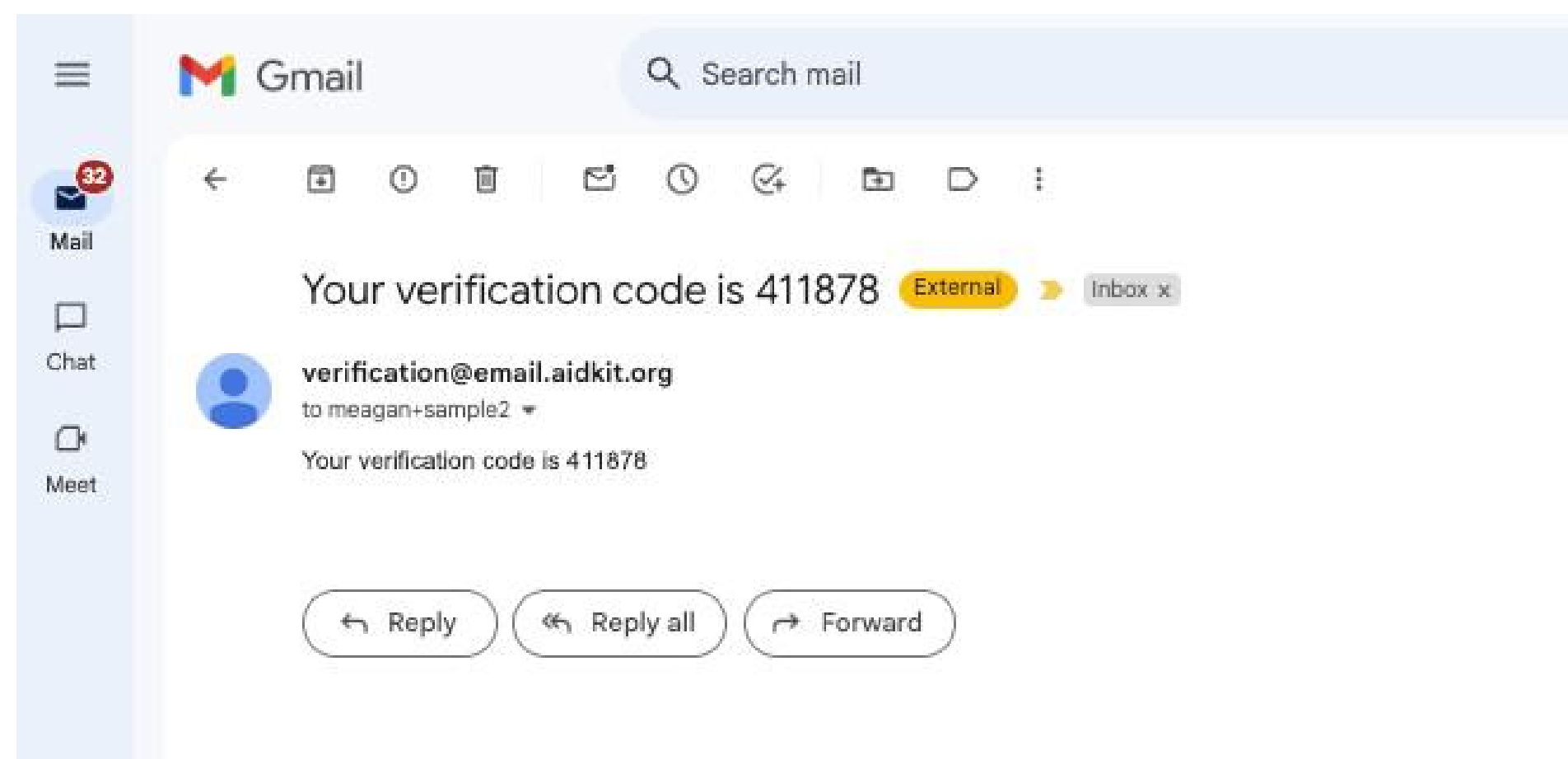
If you don't have an email address, many providers like [proton mail](#) offer free accounts without the need for a phone and signing up only takes a few minutes.

Email contact confirmation:

We will send a one-time code to your email to check your contact information. Please click the button below to get the verification email. By clicking the button, you agree to receive messages from AidKit and allow cookies to save your consent and progress.

Please press the button below to send the verification email. By clicking the button you consent to receive messages from AidKit and to store cookies to save your consent and progress.

Send Confirmation Code



Previous: Contact Information

Consent to Apply

Data Privacy:

- I authorize AidKit, Los Angeles County, and the City of Los Angeles to collect and use my personal information for the purpose of verification and fraud prevention, program communications, eligibility determination, payment processing, evaluation of program impact, and improvement of the AidKit platform.
- Personal information can include identity information (name, government ID, image/video), contact details, demographics and employment data or my financial information.
- This information may be shared with program administrators, identity verification services, or payment processors (as required by the rules of applicable program or by law).

My Rights:

- I understand that I have the right to access/correct/delete my data by contacting privacy@aidkit.cloud.
- I can withdraw this consent at any time by contacting the same email address and acknowledge that such withdrawal may affect my participation in a program.
- I have a right to be notified in case of any data breach.
- I understand that AidKit will not sell my data under any circumstances.

By moving forward with this application, I accept these terms and agree to receive program-related communications.

- Yes, I consent
 No, I do not consent

ステップ 4: 同意 に 適用する

レビュー そして 受け入れる の プログラムの データ プライバシー ポリシー。

Previous: Consent to Apply

Application Assistance

Help is available to assist you with your application.

The fastest and easiest way to apply is online, but in-person assistance is also offered at specific job sites.

Your chances of receiving aid will not be affected by how you choose to apply. Visit [our resource list](#) for more information about job sites offering in-person help.

In-person verification is available at these centers. Please bring all your documentation with you to this meeting.

Note: If you plan to visit an in-person center, you can complete as much of the application as possible before your visit. If you are unable to answer certain questions, or upload required documents, you can skip them. However, you must submit the application, even if it is incomplete, for support staff to assist you to complete it.

You can return to this page to submit for assistance at anytime, your answers will be saved.

Remote application support is available for questions about this application, you can text or call the support team at (323) 701-1591 or email support@lacworkers.aidkit.org.

Would you like help in-person filling out your application?

- No, I would like to proceed with the application.
- Yes, I would like in-person assistance with my application at a participating job site.

ステップ 5: 応用 援助

示すかどうか あなた 必要 対面 援助、または もし あなた 完了します の 応用 あなた自身。

注記、もし あなた は ない どれでも の の 必須ドキュメント 身分 証明書、居住地証明書、または収入証明書を取得するには、職業紹介所を訪問する必要があります。対面 のために 援助。

もし あなた たい い え より長い 必要 援助 と 検証中 あなたのドキュメント、あなた できる ログ 戻る で に アップロード の 必要な書類 そして 提出する あなたの 応用。

ステップ 6: についてあなた

入力 あなたの 満杯 法律上の 名前 として それ 登場 の上 あなた の 政府発行の身分証明書。

答え 1つの 少し 質問 について あなた自身。

Previous: Application Assistance

About You

What is your full name?

Please enter your name exactly as it appears on your government-issued ID or other official identification document.

Example Applicant

What is your race or ethnicity? *Select all that apply.*

Your response to this question does not impact your eligibility for this grant.

- White
- Hispanic, Latinx, or Spanish origin
- Black or African American
- Asian
- American Indian or Alaska Native
- Native Hawaiian or Other Pacific Islander
- Some other race; specify
- Prefer not to say

ステップ 6 続き...

0 何は あなたの 性別 身元？

あなたの 応答に この質問はあなたの人生に影響を与えません、資格
これは助成金です。

- 男
- II w・オマーン
- トランスジェンダー 男性/トランス男性
だ トランスジェンダー fe, ma le / Tra 1 nsfeminine
だ 非バイナリ、 (例えば、gen derq li ee r 、または 性別 拡張可能な*)
- 未定/不明 でこれ 時間
だ ない s urn・何で これ 質問 手段
- 好む ない にエインズウエ・r

0 するあなた 現在の 受け取る・何でも の 以下 フォー ム・o、f公衆援助1 st a ne?

- II 医学
- 1つの カルフレッシュ
- だ ホー・ユー・シン・アシスト、e
- CalWO RK s
- だ 宝石 ral安心
- だ 現金 アシスタント プログラム のために移民
- 供給セキュリティ 所得、社会保障、障害保険
- だ・1メートルない 受け取る、g どれでも の これら 利点

0 何言語 するよお 好む 私たちはワセご連絡をお待ちしております。

- II 英語
- だ スペイン語

次: 居住地

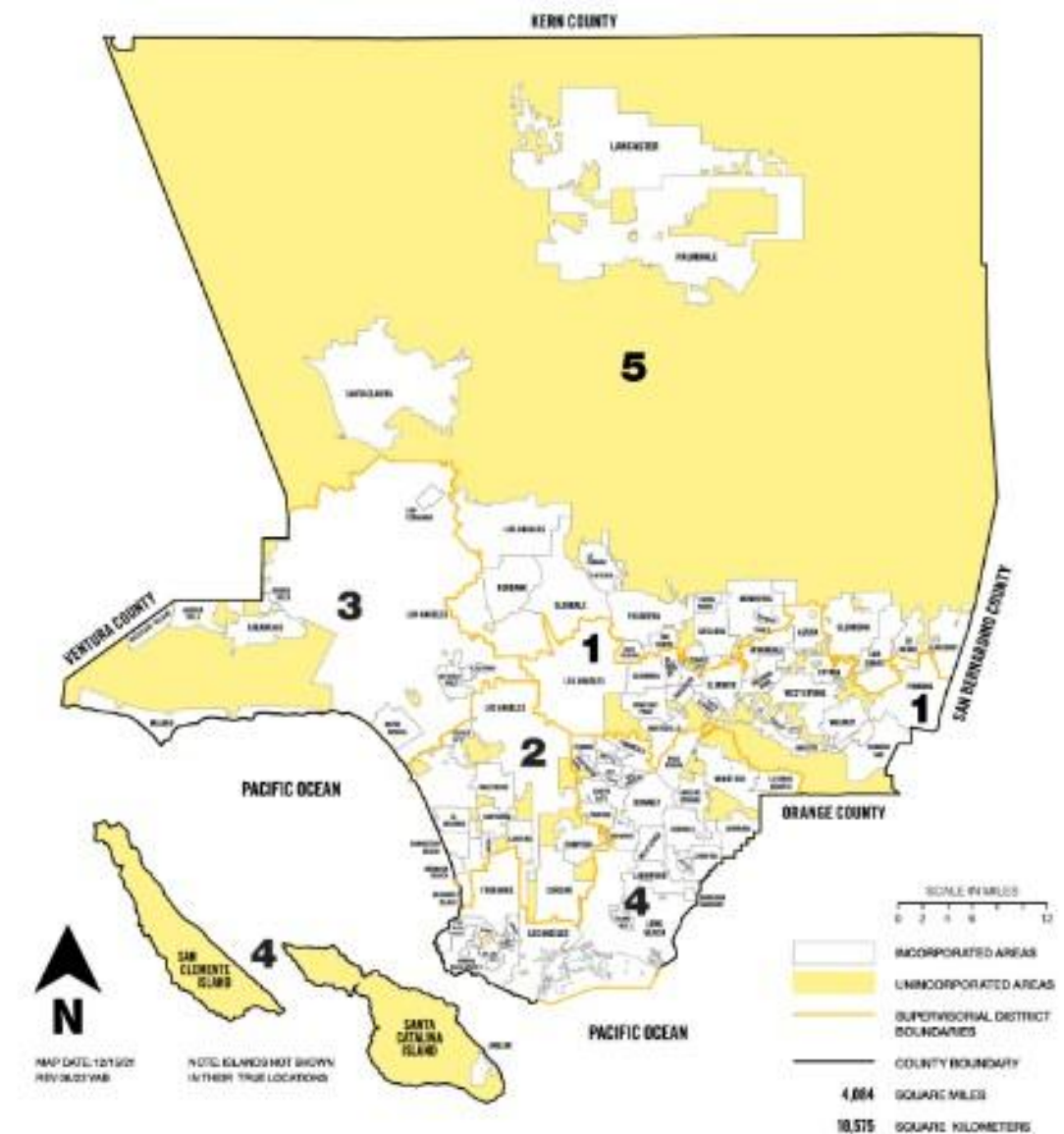
ステップ 7: 居住地

- ロサンゼルス郡に住んでいるかどうか確認してください。不明な場合は、の提供された地図 道具。
- 入力 あなたの 家 住所 (もし 該当する)。
- 答え 質問 についての ダメージレベル の あなたの 家• に入る どうやって 多くの 人々 は 1つの 一部の あなたの 家庭 (含む あなた)

Residency

Do you live in Los Angeles County, California?

Los Angeles County includes the following areas: Antelope Valley, Santa Clarita Valley, San Fernando Valley, San Gabriel Valley, Westside Cities, Central Los Angeles, Gateway Cities, South Bay, and Catalina Island.



If you're not sure whether you live in Los Angeles County, use this [full sized map](#) or visit the [\[County registrar interactive map\]](#) to look up your address and see if it is in Los Angeles County.


- Yes
 No

ステップ 7 続き...

もしあなたが持っていた1つの家住所でロサンゼルス郡前に1月7日あなたはなれ尋ねたに入力あなたの家住所そして答え質問についてのダメージにあなたの家。

 Did you have a home address in LA County prior to the first day of the Wildfire and Windstorm Emergency on January 7th?

Yes
 No

 What is your home address?

This should be the address where you were living on the first day of the Wildfire and Windstorm Emergency, January 7th. **If you have relocated since then, please put your January 7th address.**

This does not have to be your mailing address. Please make sure you include the full address including the ZIP code, and unit or apartment number if you have one.

Street Address and Unit/Apt number

101 S Main St

City

Los Angeles

State


CA

Zip

90012

 Was your home destroyed or damaged by the wildfire and windstorm emergency?

My home was destroyed
 My home was partially destroyed
 My home was not damaged or destroyed

 How many people are a part of your household, including you?

Make sure to count yourself, your spouse or partner (if they live with you), and any kids or people who depend on you.

Don't count roommates or people who pay rent to stay with you

8

Next: Income and Employment

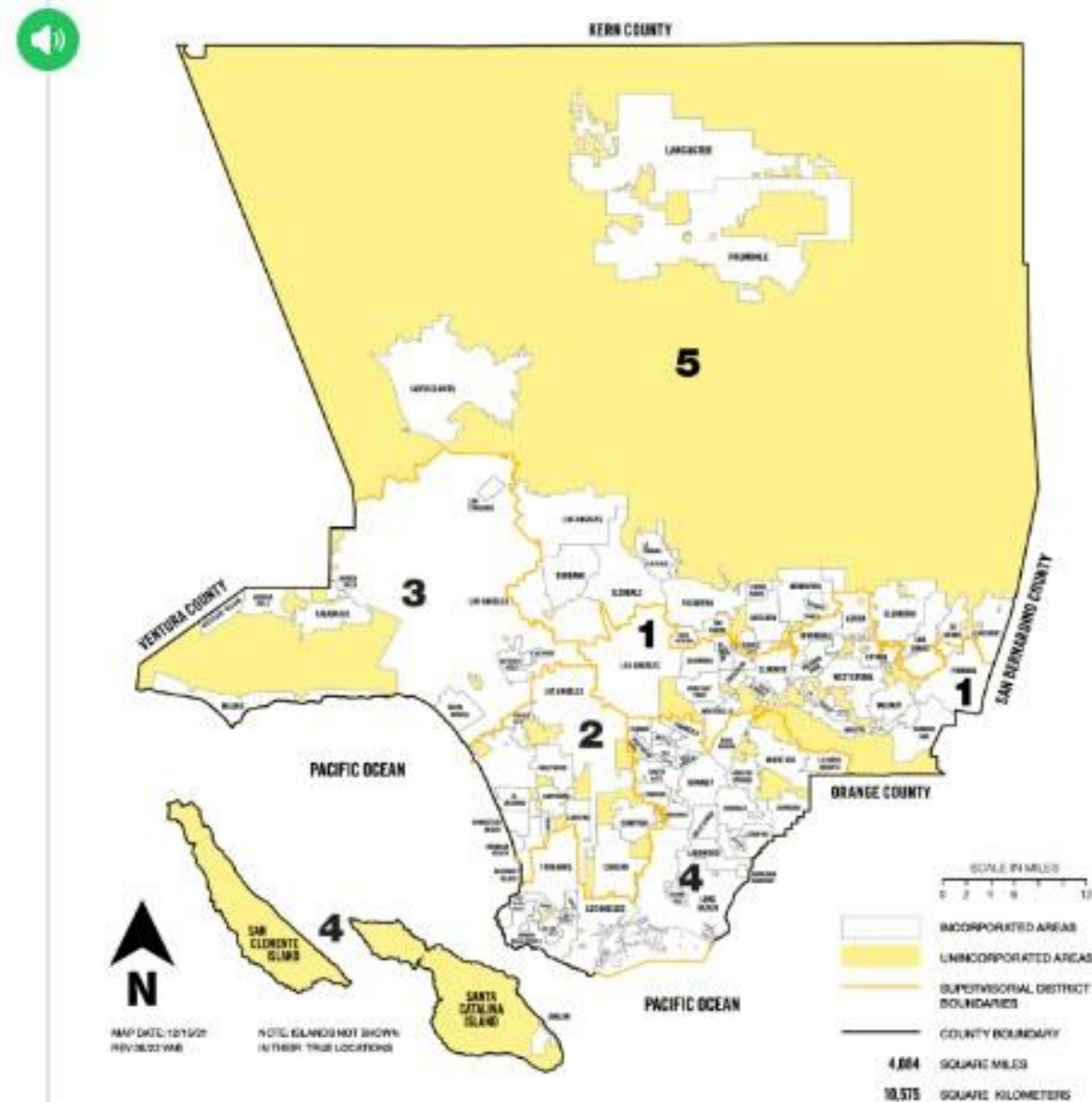
ステップ 7 続き...

もしあなたしたくない持っている1つの家住所でロサンゼルス郡前1月まで7日あなたはなれ尋ねたに確認するかどうかあなただった内に生きるの境界のの地図表示されます。

Did you have a home address in LA County prior to the first day of the Wildfire and Windstorm Emergency on January 7th?

Yes

No



At the time of the emergency, were you living within the bounds of this map?

You can access a [full sized version of this map here.](#)

Yes

No

ステップ 7 続き...

もしあなたがまだ持っている1つの家住所でロサンゼルス郡前1月まで7日あなたはまたなれ尋ねたに示すどれの火ゾーンは最も近いにどこあなただったリビング。



Which zone is closest to where you were living on the first day of the wildfire and windstorm emergency that began on January 7th.

- Palisades Fire Zone
- Eaton Fire Zone
- Hurst Fire Zone
- Woodley Fire Zone
- Lidia Fire Zone
- Sunset Fire Zone
- Kenneth Fire Zone
- Archer Fire Zone
- None of the above



Was your home destroyed or damaged by the wildfire and windstorm emergency?

- My home was destroyed
- My home was partially destroyed
- My home was not damaged or destroyed



How many people are a part of your household, including you?

Make sure to count yourself, your spouse or partner (if they live with you), and any kids or people who depend on you.

Don't count roommates or people who pay rent to stay with you



Next: Income and Employment

ステップ 8: 所得 & 雇用

- 示すかどうか あなた だった 雇用された または 自営業 での 時間 災害の。

Previous: Residency

Income and Employment

Were you employed or self-employed at the time of the fires?

You are self-employed if:

- You are in business for yourself (including a part-time business)
- You work as a sole proprietor or an independent contractor
- You are a partner of a partnership that carries on a trade or business
- You are likely self-employed if you did not receive a W-2.

Examples of self-employed work include:

- Driver for ride-sharing or food delivery companies
- Gardener or landscaper
- Childcare worker
- Homecare worker
- Domestic worker or professional house cleaner
- Street vendor

Select all that apply

- Yes, I was employed
- Yes, I was self-employed
- No, I was not employed

How many jobs were you working in LA County on January 7th?

- *Employees: Each employer counts as one job.*
- *Self-Employed: Each line of work counts as one job.*

ステップ 8: 所得 & 雇用

- 2025 年 1 月 7 日時点でロサンゼルス郡にいた仕事の数を入力してください。
- のためにそれぞれ 仕事、入力 の 職場 そして 位置。



How many jobs were you working in LA County on January 7th?

- *Employees: Each employer counts as one job.*
- *Self-Employed: Each line of work counts as one job.*



Income and Employment Details

For each job, enter the following details depending on the type of employment:

- *Employees: Workplace and position (ex: Starbucks, Barista)*
- *Self-Employed: Your line of work (ex: Childcare provider)*



Job # 1

ステップ 8 続き...

入力 あなたの合計年間家庭所得での時間のの災害。

もしあなた知るあなたの家庭所得、あなた意思入力
ドル 額での文章箱。



Do you know your total annual household income at the time of the emergency (January 7th, 2025)?

Your household income includes yourself, your spouse or partner, and any dependents (e.g., children, elderly, sick, or disabled family members who rely on you). Add income from all jobs, including part-time work.

- Yes, I know my household income
- No, I need help calculating my household income



Enter your annual household income at the time of the emergency:

\$ 20,000.00



Do you know your total annual household income at the time of the emergency (January 7th, 2025)?

Your household income includes yourself, your spouse or partner, and any dependents (e.g., children, elderly, sick, or disabled family members who rely on you). Add income from all jobs, including part-time work.

- Yes, I know my household income
- No, I need help calculating my household income



Income Calculator

You - \$0.00

+ Add Income

+ Add Spouse

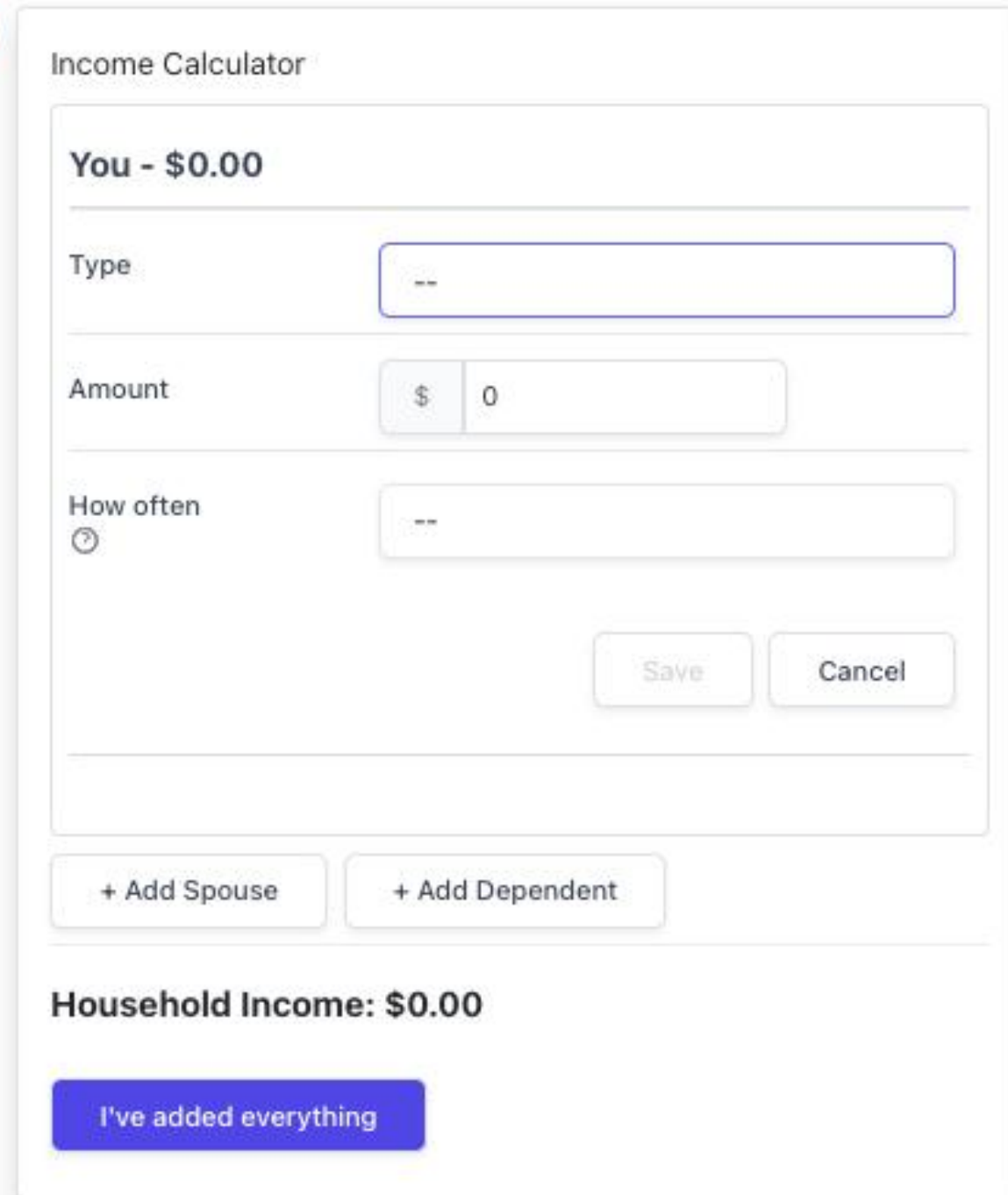
+ Add Dependent

Household Income: \$0.00

I've added everything

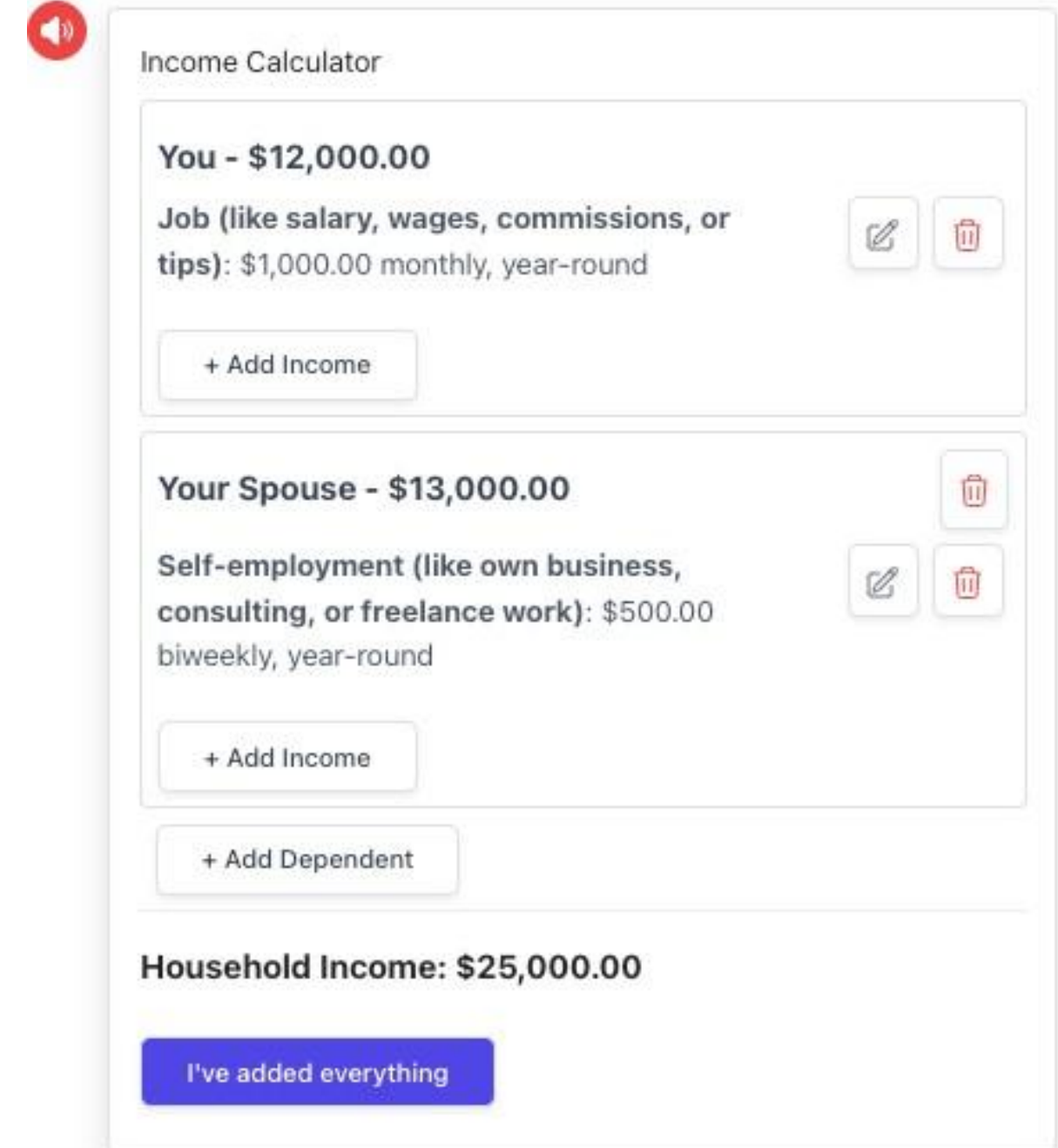
ステップ 8 続き...

あなた できる 使用 の 家庭 電卓 に 入力 収入 あなた
自身、あなたの 配偶者 および/または あなたの 依存。



The screenshot shows the 'Income Calculator' app interface. At the top, it says 'Income Calculator'. Below that, the section for 'You' shows a total of '\$0.00'. There are three input fields: 'Type' (currently empty), 'Amount' (set to '\$ 0'), and 'How often' (currently empty). There are 'Save' and 'Cancel' buttons. At the bottom of the form, there are two buttons: '+ Add Spouse' and '+ Add Dependent'. Below the form, the 'Household Income' is displayed as '\$0.00'. At the very bottom, there is a blue button that says 'I've added everything'.

の 電卓 意思 見せる あなた あなたの 家庭 収入 合計
一度 あなたは 追加した 全て あなたの 所得 ソース。



The screenshot shows the 'Income Calculator' app interface with two income entries. The first entry is for 'You' with a total of '\$12,000.00'. The details are 'Job (like salary, wages, commissions, or tips): \$1,000.00 monthly, year-round'. There are edit and delete icons. Below this entry is a '+ Add Income' button. The second entry is for 'Your Spouse' with a total of '\$13,000.00'. The details are 'Self-employment (like own business, consulting, or freelance work): \$500.00 biweekly, year-round'. There are also edit and delete icons. Below this entry is a '+ Add Income' button. At the bottom of the form, there are two buttons: '+ Add Spouse' and '+ Add Dependent'. Below the form, the 'Household Income' is displayed as '\$25,000.00'. At the very bottom, there is a blue button that says 'I've added everything'.

ステップ 8 続き...

- 選択 どうやって あなたの 所得 だった 影響を受ける (一時的 または永久的な失業、労働時間の短縮など)。
- 前の質問で複数の職業を入力した場合は、関連する情報を使用してこれらの質問に教えてください。ほとんど 影響を受けた 職場。
 - のために 例; もし あなた 持っていた あなたの 時間 減少した しかし、職場が避難区域にあったため、仕事2で永久に職を失った場合は、職場 そして 所得 損失 質問 のために 仕事 2.

Workplace and Income Loss

The next questions will focus on your impacted workplace location and your income loss.

What is my impacted workplace location?

- If you do not work from home, your workplace can be the location you go to work.
- If you work from home, and your home was impacted, you can enter your home address.
- If you travel to another location to perform your job, and the location was impacted, you can enter that address.

What is my impacted workplace name?

- If you are employed, your workplace name is the company you work for.
- If you are self-employed, your workplace name could be a client, an individual, or a business that pays you.

Note: You will be asked later in this application to provide proof of income. The name and address on your income document should match the information you enter here.

Has the wildfire and windstorm emergency affected your income in any of the following ways?

- Yes, I permanently lost my job because my workplace closed due to being in the fire or evacuation zones.
- Yes, I permanently lost my job or income because I lost my place of residence (destroyed or partially destroyed) and can no longer work
- Yes, I temporarily lost my job or income or my work hours were reduced because my workplace temporarily closed or reduced hours of operation due to being in the fire or evacuation zones.
- Yes, I temporarily lost my job or income because I lost my place of residence (destroyed or partially destroyed) and could not work.
- No, I did not lose income.

ステップ 8 続き...

- 入力 あなたの 職場 名前 そして 住所。もし 自営業、リスト あなたの 主な会社住所。



What is the name of your workplace?

This should be the name of the workplace where you were employed, or self-employed, on January 7th and experienced the greatest loss to your income.



What is the address of your workplace?

This should be the address associated with your employment, or self-employment, on January 7th and experienced the greatest loss to your income.

Please make sure you include the full address including the ZIP code, and unit or apartment number if there is one.

Street Address and Unit/Apt number

City

State

Zip



Do you currently qualify for Unemployment Insurance (UI)?

[Unemployment Insurance Information](#)

Note: Your answer here will not impact your eligibility for this program.

Yes

No



Do you currently qualify for Disaster Unemployment Assistance (DUA)?

[Disaster Unemployment Assistance Information](#)

Note: Your answer here will not impact your eligibility for this program.

Yes

No

ステップ 9: 支払い方法好み

示す どうやって あなた かもしれない のように に 受け取る あなたの
支払い (ACH 銀行預金 または デビット カード)。

重要: もし 選択された、あなた 意思 作る あなたの 実際の 支
払い方法の選択。これは支払い方法の最終的な選択ではあり
ません。

Previous: Income and Employment

Payment Method Preference

If you are qualified and selected to receive a payment, the following section will let us know how you might like to receive your payment. If selected, you can change this method at program enrollment. This is not a payment method decision.

How do you think you would like to receive your payment if your application is approved? Please select one.

Note: ACH is the fastest and most reliable way to get your payment. Selecting a payment method preference does not guarantee selection for this program. If selected, you will make your actual payment method selection during enrollment. This survey is **NOT** a final selection of payment methods.

- ACH: I would like my payments sent to my bank account.
- Debit card: I would like my payments sent to a pre-paid debit card that I will pick up from a job center.

Next: Document Collection

Previous: Payment Method Preference

Document Collection

The following sections are to verify your eligibility for the program. To do this, you will need to provide documentation confirming your identity, residency in Los Angeles County, and other program requirements.

Important Guidelines:

- Ensure that the photos you take of documents are clear and legible and that all important information (name, text, date of birth) are clear.
- Incomplete or unclear documentation may delay the processing of your application.

If You Don't Have the Required Documents Now:

- You can save your progress and return to the application later. To resume, you'll need to enter your **name, date of birth, and the email** you provided in this application.
- If you're missing documents for one or more sections, you can skip those sections, but you must visit a Job or Local Assistance Center to verify your eligibility with support staff before your application can be completed.

Reminder: Your application cannot be considered until you upload all required documents or complete verification at a Job or Local Assistance Center. For more details on this process, [please visit the FAQ page](#)

Next: Identity Verification

ステップ 10: 書類 コレクション

これ セクション 提供する ガイドライン の上 の 書類 コレクション プロセス

- 確保する それ の 写真 あなた 取る の 文書 は クリア そして 読みやすく それ 全て 重要 情報 (名前、文章、日付 の 誕生) は クリア。
- 不完全 または 不明瞭 ドキュメント 5月 遅れ の 処理 あなたの アプリケーション の。
- もし あなた は ない 文書 のために 1つ または もっと セクション、あなた できる スキップする セクション、しかし あなた しなければならぬ 訪問 1つの 仕事 または 地元 援助 中心 確認する あなたの 資格 と サポート スタッフ 前に あなたの 応用 できる 完了する。

ステップ 11: 身元 検証

- でこれ セクション、あなた 意思 アップロード 1つの 本人確認のため政府発行の写真付き身分証明書。
- 許容できる 文書 含む:
 - ドライバーの ライセンス (平 もし 期限切れ 上に 2 年)○ 州IDカード
 - パスポート (私たち または 外国)
 - 永続 居住者 カード (緑 カード)
 - 他の 正式 政府発行 写真 ID
- 何 私たちは 必要 に見る:
 - あなたの 名前 そして 日付 の 誕生 しなければ ならない なれ はっきりと 見えます。
- 身分証明書をお持ちでない場合は、の AJCC、ワークスペース 中心、または デオ 災害復旧 中心 のために 検証。

Identity Verification

Next, please upload a photo ID from the list below.

You may submit expired state or federally issued photo IDs as proof of identity, provided they are no more than two years past their expiration date at the time of application.

- California Driver's Licenses
- California AB 60 Driver's Licenses
- Other Driving License (USA or Foreign)
- California State Issued ID card
- Passport (USA or Foreign)
- Country Issued ID (USA or Foreign)
- Government Issued ID (USA or Foreign)
- Alien Identification Card (USA Green Card)
- Military ID (USA)
- Certification of naturalization (form N-550 or N-570)
- Certificate of citizenship (form N-560 or N-561)
- Permanent resident card (I-551)
- Native American tribal photo ID
- Consular ID Card
- (Foreign) Voter ID Card
- US Employment Authorization
- Learner's Permit
- Temporary Visitor Driver's License
- Matricula Consular Card (Mexico ID)
- Instituto Federal Electoral (Mexico ID)
- Other government-issued photo ID that includes name and date of birth

Do you have any of the documents to verify your identity listed above?

- Yes, I have a photo ID
- No, I need a staff verification from LA County Job or DEO at the Disaster Recovery Center

ステップ 11 続き...

に完了の身元検証あなたは取る1つのライブ写真のあなた自身。あなたできる持っている1つのリンク 完了これなれ送信済みにあなたによる文章、メール、または完了それの上あなたのデスクトップコンピューター。

Please take and upload a selfie (picture of yourself).

Helpful tips:

- Make sure you are in a well-lit area.
- Hold the phone directly in front of your face (not angled upward).
- Your photo should include your full face, from shoulders up, with eyes open and looking at the camera.
- Take a new photo rather than using an old one from your camera roll.

How would you like to take a live photo of yourself and your documents?

Click here to choose an option 

Please take and upload a selfie (picture of yourself).

Helpful tips:

- Make sure you are in a well-lit area.
- Hold the phone directly in front of your face (not angled upward).
- Your photo should include your full face, from shoulders up, with eyes open and looking at the camera.
- Take a new photo rather than using an old one from your camera roll.

How would you like to take a live photo of yourself and your documents?

Click here to choose an option

Send me a link to my phone at ***-***-***02

Send me a link to my email at m***@aidkit.cloud**

Open a new tab on this device

ステップ 11 続き...

フォローする の 方向 に 取る 1つの ライブ 写真 の あなた

ヒント:


- 写真を撮る準備ができていることを確認してください。
- なれで1つの良い点灯エリア
- 取り除く眼鏡 または 帽子 それ 邪魔する あなたの顔。

AIDKIT

Identity Verification

Please ensure you're comfortable being on camera and in a well-lit area. We will take you through the following steps below. When you're ready, click "Begin" below.

On the next few screens, you will follow these steps to complete the liveness session. Don't worry, we will guide you through each step!

**AIDKIT**

All done! You may now close this window.

[Close](#)

Complete



ステップ 12: 証拠の居住地書類アップロード

- これセクション、あなた意思アップロード1つの書類に確認する。それはあなたは生きています。ロスアンヘレス郡。
- 許容できる文書含む:
 - 請求書(過去90日以内)◦ または モーゲージ書類
 - 政府利点手紙(日付1月2024または後日)◦ プロパティ税請求書(2024年または後で)
- 何私たちが必要に見る:
 - あなたの名前そして家住所しなければならない。見える。
- 居住証明書をお持ちでない場合は、AJCCを訪問して、ワークソース中心、またはデオ災害回復中心確認のため。

ステップ 12 続き...



もしあなたが言ったあなた持っている
1つの家住所:

- 確認書類の提出を求められます
- もしあなたができる書類を提出しない場合は、行く直接対面して受け取る1つのスタッフの確認。



もしあなたが言ったあなたしなかった持っている1つの自宅住所

- 確認書類の提出を求められます
- もしあなたができる書類を提出しない場合は、直接受け取る1つのスタッフの確認。

Residency Document Upload

We now need to collect documents verifying your residency

You said you live at 101 S Main St, Los Angeles, CA 90012.

Do you have one of the following documents confirming that you live at that address?

- Current (valid/non-expired) government-issued photo ID with home address (If the address on the government-issued photo ID uploaded to verify identity is current, the applicant will not need to submit additional residency documents)
- Utility bill, landline phone bill, internet bill, or cable bill in the applicant's name within the last 90 days with service address.
- Mortgage or lease documents with home address, indicating current residency.
- House deed with full address and individual's name.
- Tax return or receipt with home address from tax year 2024 or 2025 (Form 1040, Schedule C, or other filed tax form)
- Government benefits document/confirmation letter dated January 2024 or after (e.g., benefits confirmation letter for the Supplemental Nutrition Assistance Program ("SNAP"))
- Property tax bill from 2024 or more recent with home address, indicating current residency
- Letter from an official third-party business/commercial enterprise with home address, delivered by the U.S. Post Office within the last 90 days.
- Unexpired rental insurance with the address being insured
- Unexpired vehicle registration with home address

Do you have any of the documents to verify your residency listed above?

- Yes, I have a residency verification document
- No, I need a staff verification from LA County Job or DEO at the Disaster Recovery Center

If you need to upload your documentation at a later time, all of your progress up until this point will be saved.

Previous: Identity Verification

Residency Verification

You have stated that you don't have a home address but are currently living within the bounds of LA County. To verify your status as unhoused, you may upload one of the below documents. Documents must show your name and address to confirm residency.

- Homeless Eligibility Review letter
- Other verification document from a shelter or homeless services provider

Do you have any of the documents to verify your status as unhoused?


- Yes, I have a verification document
- No, I need a staff verification from LA County Job or DEO at the Disaster Recovery Center

Please select the kind of document you have.

- Homeless Eligibility Review letter
- Other verification document from a shelter or homeless service provider

Please upload the document you have to verify your status as unhoused.


Upload Document


Camera

ステップ 12 続き...

にアップロード 1つの書類 あなたできるどちらかクリック "アップロード 文書" そして選択の画像からあなたのファイルまたはあなたできる取る 1つの写真のの書類 使用してあなたの写真。

ヒント:

- 確保する あなたは で 1つの 良い 点灯 エリア
- レビュー あなたの 写真 または アップロード に 確保する 画像 は クリア そしての 必要 情報を読み取ることができます。



Please upload the residency document you have to verify your residency.



Upload Document



Camera

ステップ 13: 証拠の所得損失書類アップロード

- これセクション、あなた意思アップロード1つの書類に見せるそれあなた失った所得税にの災害。
- 許容できる文書含む:
 - 最近の支払うスタブから前にの山火事
 - W-2 フォームまたは年間税返品
 - 雇用主 検証 手紙 (の上 会社 レターヘッド) ◦ 銀行 声明 表示中 繰り返し 支払い
 - のために 自営業 個人: 請求書、税 フォーム (スケジュール C、1099)、 営業許可証
- 何 私たちは 必要に見る:
 - 証拠 それあなた 持っていた 所得 前にの 災害 そして それあなた 失われた収入として1つの結果のそれ。
- もしあなた する ない 持っている の 所得 損失 書類、あなた できる 訪問 の AJCC、ワークソース 中心、または デオ 災害 回復 中心 のために 検証。

Previous: Residency Verification

Proof of Income Loss

You now need to provide proof of income loss. To demonstrate loss of income, please upload one of the following:

Employer-Related Documentation

- Recent pay stubs showing employment and income before the wildfire.
- W-2 forms or annual tax returns showing income from the employer.
- Employer verification letters (on company letterhead) confirming employment status
- Bank Statement showing recurring payments

For Self-Employed Individuals

- Tax forms showing business income (e.g., Schedule C or 1099 forms).
- Invoices, contracts, or client statements showing pre-disaster work and income.
- Business license or registration indicating the location of the business.

Do you have any of the documents to verify your income listed above?

- Yes, I have an income verification document
- No, I need a staff verification from LA County Job or DEO at the Disaster Recovery Center

ステップ 14: レビュー

- 気をつけて チェック 全て 入力した 情報 のために 正確さ。
- 完了 どれでも のあなたの 不完全 セクション (該当する場合)
 - 未完了のステップは黄色で表示されます 強調表示 エリア (見る 例)
- 確保する 全て 必須 文書 はアップロードされました。• 認証を完了してください

Review

You're almost done!

Now, we just need to confirm that you have provided all of the information necessary and that it is accurate.

- **Legal Name:** Example Applicant
- **Date of birth:** 01/01/2001
- **Email:** meagan+lactester@aidkit.cloud
- **Phone number:** 5184785502
- **Home address:** 101 S Main St, Los Angeles, CA 90012
- **Workplace address:** 101 S Main St, Los Angeles, CA 90012
- **Annual Household Income:** 20000.00

Incomplete Steps

- **Step #11: Identity Verification**
- **Step #13: Proof of Income Loss**

Options for Completing your Application

1. You can navigate back to previous sections and complete them now
2. You can re-open this application in the future by entering the email address you've provided.

ステップ 14 続き...

- 完了 の 証明
- あなた できる タイプ あなたの サイン または 描く 1つの サイン あなたの 指 または スタイラス。



Applicant Signature

I, Example Applicant, certify that, to the best of my knowledge, the information provided as part of this application is true, correct, and complete.

I understand that if I require staff verification, my application will not be complete until I visit an LA County Job or Local Assistance Center to verify my eligibility.

Please click save after signing.

Type your name below



Type Signature

Example Applicant

Clear

Save



Applicant Signature

I, Example Applicant, certify that, to the best of my knowledge, the information provided as part of this application is true, correct, and complete.

I understand that if I require staff verification, my application will not be complete until I visit an LA County Job or Local Assistance Center to verify my eligibility.

Signed by Example Applicant
2025-02-05T01:50:27.732Z
54cc25f6-3aed-4fdd-8f98-ff2e67606729



Submit Incomplete Application

ステップ 15 - 【オプション】共有 あなたの 話



The City and County of Los Angeles are working hard to raise funds to support people who have been affected by the LA Windstorm and Wildfire Emergency. If you'd like to share how this emergency has impacted you, your story can help others understand the need in your community. Sharing is completely optional and will not affect your eligibility for this program. If we need more details, we may reach out to you.

ステップ 16: 提出する あなたの 応用

- クリック "提出する" 一度 すべて は レビュー しました。
- もし ない 文書、あなた 意思 受け取る 説明書 の上 訪問する 1つの 仕事 中心 のために 検証。
- できる 再開する の 不完全 応用 で どれでも 時間 に 仕上げ 充填 それ 外。
- 後 提出、あなた 意思 受け取る の メール 確認 あなたの 応用 状態。



You have successfully submitted your application!

Thank you for submitting your application.

department
of economic
opportunity
COUNTY OF LOS ANGELES



応用 サポート & 援助

必要 ヘルプ? もしあなた 必要 援助とあなたの 応用 の 持っている ご質問
がある場合は、AidKitサポート チームにお問い合わせください。

文章 または 電話 で (323)701- 1591
メール サポート

のために 対面 援助 と 完了する の 応用、訪問 ロサンゼルス 地域AJCC、
LA市ワークソースセンター、または災害復旧のDEOスタッフ 中心。

department
of **economic
opportunity**
COUNTY OF LOS ANGELES



ファイナル リマインダー

- ✓ アプリケーションしなければならない 完了 による 2月 24, 2025年。
- ✓ 資金 は 限定 そして ない 保証 します。
- ✓ 滞在 する 情報 に 基づく 未来 アップデート 5月 24 送信 済み 経由 メール または 文章。

このガイドに従うことで、必要なことを理解し、申請手続きをスムーズに進めることができます。どれでも 質問、到着 外 に サポート！

department
of economic
opportunity
COUNTY OF LOS ANGELES

