

Լոս Անջելեսի Վարչաշրջանի Փոքր Բիզնեսի
Աջակցության Հիմնադրամ.
Դիմումի Ուղեցույց

department
of **economic
opportunity**
COUNTY OF LOS ANGELES





Ծրագրի Ակնարկ

Լոս Անջելեսի Վարչաշրջանի Փոքր Բիզնեսի Աջակցության Հիմնադրամը \$2,000-ից \$25,000 դրամաշնորհներ է տրամադրում իրավասու փոքր ձեռնարկություններին և շահույթ չհետապնդող կազմակերպություններին, որոնք տուժել են Լոս Անջելեսի Վարչաշրջանի 2025 թվականի հունվարի փոթորկից և անտառային հրդեհներից: Այս միջոցներն ուղղված են օգնելու ձեռնարկություններին վերականգնվել աղետից հետո և շարունակել իրենց գործունեությունը:

Դիմումների ընդունումը բաց է 2025 թվականի փետրվարի 6-ից մինչև փետրվարի 24-ը: Դիմումը լրացնելը տևում է 20-30 րոպե, և դուք կարող եք պահպանել այն և շարունակել ավելի ուշ, եթե դրա անհրաժեշտությունը լինի:

Ֆինանսավորման Մանրամասները և Չետագա Փուլերը

- Դրամաշնորհի չափը կախված է հասցված վնասի տեսակից և ծանրությունից:
 - \$25,000 – ամբողջովին ավերված կոմերցիոն շենքերի համար:
 - \$20,000 – մասամբ ավերված բիզնեսների համար:
 - \$15,000 – այն բիզնեսների համար, որոնք միայն եկամտի կորուստ են ունեցել:
 - \$5,000 – տնային պայմաններում գործող բիզնեսների և անկախ կապալառուների համար՝ որոնք եկամտի և գույքագրման /սարքավորումների կորուստ են ունեցել:
 - \$2,000 – տնային պայմաններում գործող բիզնեսների և անկախ կապալառուների համար, որոնք միայն եկամտի կորուստ են ունեցել:
- Չետագա փուլերում կարող է տրամադրվել լրացուցիչ ֆինանսավորում:

Որտեղ Դիմել

Կարող եք դիմել առցանց՝ iacbusinesses.aidkit.org/apply կամ անհատական օգնություն ստանալ հետևյալ հասցեներով՝

- Լոս Անջելեսի Վարչաշրջանի Փոքր Բիզնեսի Գրասենյակ
- Տնտեսական Շարժունակության Նախաձեռնության (EMI) Գործընկերներ
- Լոս Անջելեսի Քաղաքային Բիզնես Ռեսուրսների Կենտրոններ
- Տարածաշրջանային Աղետներից Վերականգնման Կենտրոններ
- Փոքր բիզնեսի զարգացման կենտրոններ (SBDC)

Չասցեների և աջակցության համար այցելեք՝ iacbusinesses.aidkit.org/sl/taproviders

Իրավասության Պահանջները

Իրավասու լինելու համար պետք է՝

- ✓ Լոս Անջելես Վարչաշրջանում ունենալ սեփական փոքր բիզնես կամ շահույթ չհետապնդող կազմակերպություն:
- ✓ Ունենալ 100 կամ ավելի քիչ աշխատակից:
- ✓ Ունենալ տարեկան \$6 միլիոն կամ ավելի քիչ եկամուտ:
- ✓ Բնական աղետի հետևանքով բիզնեսի առևտրային տարածքների ամբողջական ոչնչացում կամ վնաս, գույքագրման/սարքավորումների կորուստ կամ եկամուտների կորուստ կրել:
- ✓ Ունենալ լավ համբավ պետական մարմիններում (գործարարության վավեր լիցենզիա, հարկային օրենսդրության համապատասխանություն և այլն):

Առաջնահերթությունը կտրվի առավել տուժած բիզնեսներին: Եթե դիմումները գերազանցեն առկա միջոցները, կարող է օգտագործվել վիճակահանության համակարգը:

Պահանջվող փաստաթղթերը և այն, ինչ մենք պետք է տեսնենք

- Դիմումի յուրաքանչյուր բաժին պահանջում է հատուկ փաստաթղթեր, որոնք ներկայացված են այս ուղեցույցում ավելի ուշ:
- Չամոզվեք, որ ձեր բիզնեսի անունը և հիմնական մանրամասները տեսանելի են:
- Եթե փաստաթուղթ չունեք, դիմումը կդադարեցվի:
- Այս դիմումը լրացնելու համար դուք պետք է ունենաք բոլոր անհրաժեշտ փաստաթղթերը:
- Եթե հարցեր ունեք կամ վստահ չեք փաստաթղթի վերաբերյալ, կարող եք այցելել բիզնեսի աջակցման կենտրոն, սակայն չի թույլատրվի շարունակել դիմումը, քանի դեռ չեք վերբեռնել յուրաքանչյուր բաժնում պահանջվող փաստաթուղթ(ներ):

Դիտեք պահանջվող փաստաթղթերի ամբողջական ցանկն [այստեղ](#):

Ինչպես Լրացնել Ռիմուսը

department
of **economic
opportunity**
COUNTY OF LOS ANGELES





STEP 1
Welcome



STEP 2
FAQs



STEP 3
Contact
Information



STEP 4
Consent to
Apply



STEP 5
Application
Assistance



STEP 6
About Your
Business

Ինչպես սկսել դիմումը

- Այցելեք iacbusinesses.aidkit.org/apply կամ անհատական օգնություն ստանալու համար՝ այցելեք տեղի բիզնեսի աջակցության կենտրոն:
- Լրացրեք դիմումի հետևյալ քայլերը՝ նոր դիմում սկսելու կամ պահպանված դիմումը շարունակելու համար:



department
of economic
opportunity
COUNTY OF LOS ANGELES



Pick Your Language / Elige Tu Idioma

- English
- Español



Prefer to listen to this page? Click on the gray button to the left of any text block to hear audio throughout the application and all surveys.

You may also switch languages at any time by using the drop down at the top right hand corner of the page.

Please visit the LA County Office of Small Business, an Economic Mobility Initiative (EMI) partner, or the LA City Business Source Center for assistance if you need help in a language other than English or Spanish.

Դիմումի Լրացման Քայլերը

Կատարեք այս քայլ առ քայլ հրահանգները՝
դիմումը ճիշտ լրացնելու համար:

department
of economic
opportunity
COUNTY OF LOS ANGELES



✓ STEP 1
Welcome

✓ STEP 2
FAQs

3 STEP 3
Contact
Information

4 STEP 4
Consent to
Apply

5 STEP 5
Application
Assistance

6 STEP 6
About Your
Business

Քայլ 1: Բարի Գալուստ

Ընտրեք ձեր նախընտրած լեզուն (անգլերեն կամ իսպաներեն)՝ դիմումը լրացնելու համար:

Եթե անգլերենից կամ իսպաներենից բացի այլ լեզվով օգնության կարիք ունեք, դիմեք Լոս Անջելեսի Վարչաշրջանի Փոքր Բիզնեսի Գրասենյակ, Տնտեսական Շարժունակության Նախաձեռնության (EMI) գործընկերոջ կամ Լոս Անջելեսի Քաղաքային Բիզնես Ռեսուրսների կենտրոն:

Հասցեների և աջակցության համար այցելեք՝ lacbusinesses.aidkit.org/sl/taproviders.



department
of economic
opportunity
COUNTY OF LOS ANGELES



Pick Your Language / Elige Tu Idioma

- English
- Español



Prefer to listen to this page? Click on the gray button to the left of any text block to hear audio throughout the application and all surveys.

You may also switch languages at any time by using the drop down at the top right hand corner of the page.

Please visit the LA County Office of Small Business, an Economic Mobility Initiative (EMI) partner, or the LA City Business Source Center for assistance if you need help in a language other than English or Spanish.

STEP 1
Welcome

STEP 2
FAQs

STEP 3
Contact
Information

STEP 4
Consent to
Apply

STEP 5
Application
Assistance

STEP 6
About Your
Business

Քայլ 2: Հաճախակի Տրվող Հարցեր (ՀՏՀ)

Դիմելու գործընթացին պատրաստվելու համար՝ խնդրում ենք ծանոթանալ հաճախակի տրվող հարցերին (ՀՏՀ):

ՀՏՀ-ներին կարող եք ծանոթանալ նաև այստեղ՝ www.lacbusinesses.aidkit.org/p/faq

Դիտեք պահանջվող փաստաթղթերի ամբողջական ցանկն [այստեղ](#):

← Previous: Welcome

Frequently Asked Questions

Below is a set of frequently asked questions (FAQs) that provides additional detail about the LA Region Small Business Relief Fund, eligibility, and application process. You can click the section title for any question(s) you would like to receive more information about.

- What is the LA County Small Business Relief Fund?
- What documents do I need to provide?
- What if I don't have access to the required documents?

Քայլ 3: Կոնտակտային Տվյալներ

Տրամադրեք ձեր հիմնական կոնտակտային տվյալները:

- Մուտքագրեք ձեր ամբողջական օրինական անունը, ինչպես այն նշված է կառավարության կողմից տրված ձեր անձը հաստատող փաստաթղթում: *Նշում. այս դիմումը լրացնելու համար դուք պետք է լինեք բիզնեսի սեփականատերը կամ շահույթ չհետապնդող կազմակերպության նախագահը կամ գործադիր տնօրենը:*
- Մուտքագրեք ձեր ծննդյան ամսաթիվը (դիմելու համար պետք է լինել 18 տարեկան կամ ավելի):
- Տրամադրեք ձեր հեռախոսահամարը (օգտագործվում է կապ հաստատելու և հաստատման համար):
- Մուտքագրեք ձեր էլ. փոստի հասցեն (այս կերպ կստանաք հավելվածի թարմացումները):
- Ուշադրություն: Եթե վերադառնում եք պահպանված դիմումին, ձեր կոնտակտային տվյալները մուտքագրելուց հետո՝ սեղմեք «Վերսկսել» դիմումը:

← Previous: FAQs

Contact Information

First we need your name, birthday, and contact information.

If you are coming back to finish an application you started before, please type in your birthday and the phone or email you used last time.

What is your full name?

Enter your full name (first and last) exactly as it appears on your government-issued ID or other official identification document

You must be the owner of the business, or the nonprofit President or CEO to complete this application.

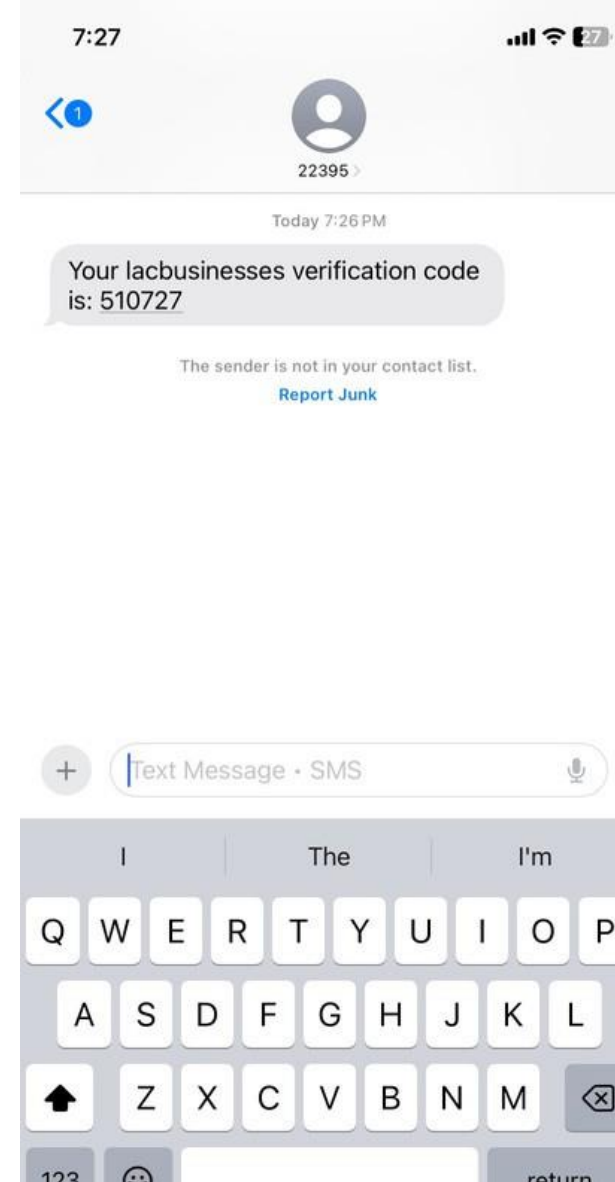
What is your birthday?

(You must be 18 years or older to apply.)

Month: Day: Year:

Քայլ 3: Շարունակություն...

Ձեզանից կպահանջվի հաստատել ձեր տրամադրած էլ. փոստի հասցեն և հեռախոսահամարը: Հաստատման կոդը կուղարկվի ձեր էլ. փոստի հասցեին և հեռախոսահամարին:



What is your email address?

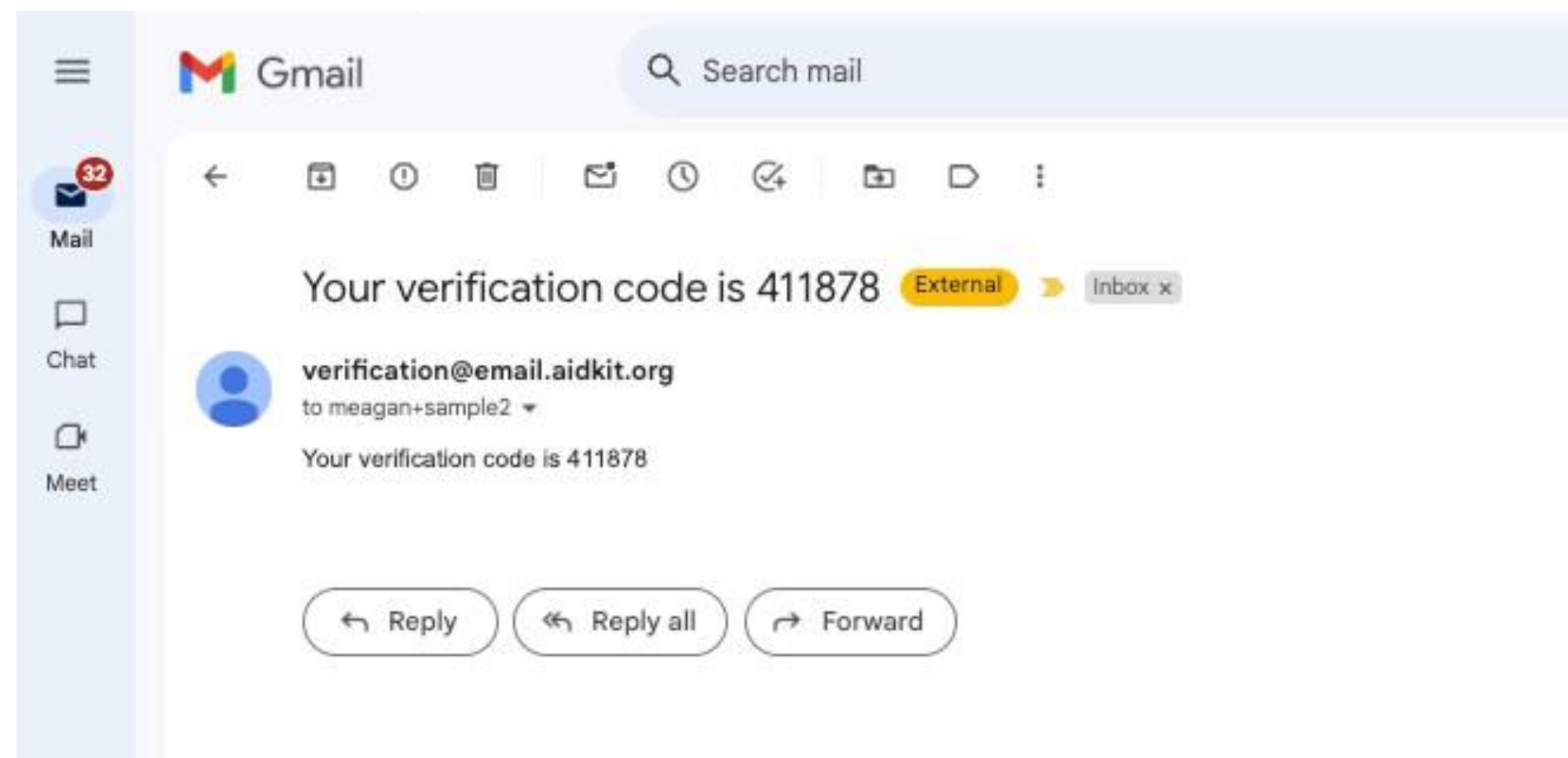
If you don't have an email address, many providers like [proton mail](#) offer free accounts without the need for a phone and signing up only takes a few minutes.



Email contact confirmation:

We will send a one-time code to your email to check your contact information. Please click the button below to get the verification email. By clicking the button, you agree to receive messages from AidKit and allow cookies to save your consent and progress.

Please press the button below to send the verification email. By clicking the button you consent to receive messages from AidKit and to store cookies to save your consent and progress.





Consent to Apply

Քայլ 4: Համաձայնություն Դիմելու Համար

Ծանոթացեք և ընդունեք ծրագրի տվյալների գաղտնիության քաղաքականությունները:

Data Privacy:

- I authorize AidKit, Southern California Grantmakers, Los Angeles County, and the City of Los Angeles to collect and use my personal information for the purpose of verification and fraud prevention, program communications, eligibility determination, payment processing, evaluation of program impact, and improvement of the AidKit platform and future City of Los Angeles and County programming.
- I authorize Southern California Grantmakers, AidKit, Los Angeles County, and the City of Los Angeles to use my contact information to reach out with additional information, programs, and services related to the LA Region 2025 Windstorm and Wildfires.
- Personal information can include identity information (name, government ID, image/video), contact details, demographics and employment data or my financial information.
- This information may be used for identity verification services in accordance with the rules of applicable law.
- I understand that my data may be shared with third-party partners and that my data may be used to provide the services requested in this application, improve future services, and to provide recovery services. I understand that my data may be used in accordance with this privacy policy for the purposes or sold to external parties.

My Rights:

- I understand that I have the right to access/correct/delete my data by contacting privacy@aidkit.cloud.
- I can withdraw this consent at any time by contacting the same email address and acknowledge that such withdrawal may affect my participation in a program.
- I have a right to be notified in case of any data breach.
- I understand that AidKit will not sell my data under any circumstances.

By moving forward with this application, I accept these terms and agree to receive program-related communications.

- STEP 1 Welcome
- STEP 2 FAQs
- STEP 3 Contact Information
- STEP 4 Consent to Apply
- STEP 5 Application Assistance
- STEP 6 About Your Business

Քայլ 5: Աջակցություն Դիմումի Յետ Կապված

Նշեք, արդյոք ձեզ անհատական օգնություն է անհրաժեշտ, թե դուք ինքներդ կլրացնեք դիմումը:

Եթե պատասխանեք, որ անհատական օգնության կարիք ունեք, դիմումը կդադարեցվի: Երբ պատրաստ լինեք վերսկսել դիմումի լրացումը, լինի դա անհատական օգնությամբ, թե ինքնուրույն, պարզապես մուտք գործեք և փոխեք հարցի ձեր պատասխանը:

Եթե անհատական օգնությամբ եք դիմում, անպայման բերեք անհրաժեշտ փաստաթղթերը ձեզ հետ:

Դիտեք պահանջվող փաստաթղթերի ամբողջական ցանկն [այստեղ](#):

Չասցեների և աջակցության համար այցելեք՝ [lacbusinesses.aidkit.org/sl/taproviders](https://lacbuisnesses.aidkit.org/sl/taproviders).

← Previous: Consent to Apply

Application Assistance

Help is available to assist you with your application. The fastest and easiest way to apply is online, but in-person assistance is also offered at specific business support sites. Your chances of receiving aid will not be affected by how you choose to apply. Visit [here](#) for more information about job sites offering in-person help.

Would you like help **in-person filling out your application?**

- No, I would like to proceed with the application.
- Yes, I would like in-person assistance with my application at a participating business support site.

Քայլ 6: Ձեր Բիզնեսի Մասին

- Մուտքագրեք ձեր իրավական բիզնեսի կամ շահույթ չհետապնդող կազմակերպության անունը այնպես, ինչպես այն նշված է հարկային կամ գրանցման փաստաթղթերում:
- Ընտրեք՝ արդյոք դուք շահույթ հետապնդող, թե շահույթ չհետապնդող բիզնես եք:
- Մուտքագրեք ձեր բիզնեսի/ շահույթ չհետապնդող կազմակերպության հասցեն (պետք է լինի Լոս Անջելես Վարչաշրջանում):
- Մուտքագրեք բիզնեսի տեսակը, որը դուք ծավալում եք (Անձնական ձեռնարկատիրություն, Գործընկերություն, ՍՊԸ և այլն):
- Մուտքագրեք ձեր EIN համարը:
- Մուտքագրեք ձեր SSN կամ ITIN (հարկային և նույնականացման նպատակներով):
- Նշեք, թե քանի աշխատող ունեք (պետք է լինի 100 կամ պակաս):
- Մուտքագրեք ձեր տարեկան եկամուտը 2023 և 2024 թվականների համար:

About Your Business

Are you applying on behalf of a nonprofit organization with a 501(c)(3), 501(c)(6), or 501(c)(19) status?

- I am a nonprofit with a 501(c)(3), 501(c)(6), or 501(c)(19) status
- I am applying as a nonprofit with a different status
- I am applying as a small business.

Are you the president or CEO of the non-profit?

- Yes, I am the CEO.
- Yes, I am the president
- No, I am not.

What is the name of your business as it appears on tax documents?

Example Business

What type of building do you operate from? *Select one from the list.*

This should be the type of building your business was operating from on the first day of the Wildfire and Windstorm Emergency, January 7th.

- Brick-and-Mortar Commercial Space
- Home-Based Business

Քայլ 7: Հարցեր Ձեր Շահույթ Չետապնդող / Շահույթ Չհետապնդող Բիզնեսի Մասին

Պատասխանեք ձեր բիզնեսի բնույթին վերաբերող մի քանի հարցերի

Պատասխանեք մի քանի հարցերի ձեր շահույթ չհետապնդող
կազմակերպության բնույթի վերաբերյալ

Previous: About Your Business

Additional Questions About Your Business

Which industry sector best describes your business? (Select one):

- Agriculture, Forestry, Fishing and Hunting
- Utilities
- Construction
- Manufacturing
- Wholesale Trade
- Retail Trade
- Transportation and Warehousing
- Information
- Finance and Insurance
- Real Estate and Rental and Leasing
- Professional, Scientific, and Technical Services
- Administrative and Support and Waste Management and Remediation Services
- Educational Services
- Health Care and Social Assistance
- Arts, Entertainment, and Recreation
- Accommodation and Food Services (incl Food Sidewalk Vendors)
- Other Services (except Public Administration)

Previous: About Your Business

Questions About Your Nonprofit

What is your nonprofit's Mission Statement?

This is our mission statement.

Does your nonprofit primarily serve low- to moderate-income communities?

- Yes
- No

Briefly Describe your Nonprofit's Services/Products.

We provide community support in X,Y, Z ways.

Քայլ 8: Աղետի Հետևանքների Ստուգում

- Ընտրեք, թե ինչ վնասներ է կրել ձեր բիզնեսը կամ շահույթ չհետապնդող կազմակերպությունը (ֆիզիկական վնաս, եկամուտների կորուստ, սարքավորումների կորուստ և այլն):
- Մուտքագրեք եկամտի կորստի գնահատված տոկոսը՝ համեմատած 2024 թվականի նույն ամսվա միջինի հետ:
- Վերբեռնեք աղետի ազդեցությունը հաստատող փաստաթղթեր, ինչպիսիք են ապահովագրական պահանջները, լուսանկարները կամ եկամուտների հաշվետվությունները:

Previous: Additional Questions About Your Business

Disaster Impact

Does your organization have insurance coverage?

Note: Your response to this question does not impact your eligibility for this grant.

- Yes
 No

What was the impact of the LA Region Windstorm and Wildfires starting on January 7, 2025 on your organization? (Select all that apply):

- The building my business operates from was fully destroyed
 The building my business operates from was partially damaged
 The building my business operates from was not damaged, but my business experienced revenue loss
 The building my business operates from was not damaged, but my business experienced significant loss of equipment or inventory.
 There was no impact on my business.

Քայլ 9: Փաստաթղթերի Հավաքագրում

Այս բաժնում, ձեր ինքնությունը և ձեր բիզնեսը հաստատելու համար, ձեզանից կպահանջվի վերբեռնել փաստաթղթեր:

Անձը հաստատող փաստաթուղթ

- Վերբեռնեք կառավարության կողմից տրված լուսանկարով անձը հաստատող փաստաթուղթ՝ հաստատելու բիզնեսի սեփականությունը կամ շահույթ չհետապնդող կազմակերպության կառավարումը:
- Ընդունելի փաստաթղթերն են՝
 - Վարորդական իրավունք (նույնիսկ մինչև 2 տարի ժամկետանոց)
 - Պետական ID քարտ
 - Անձնագիր (ԱՄՆ կամ արտասահմանյան)
- **Ի՞նչ մենք պետք է տեսնենք:** Ձեր անունը և լուսանկարը պետք է հստակ տեսանելի լինեն:

Դիտեք պահանջվող փաստաթղթերի ամբողջական ցանկն [այստեղ](#):



Please upload a photo ID from the list below. You may submit expired state or federally issued photo IDs as proof of identity, provided they are no more than two years past their expiration date at the time of application.

- California Driver's Licenses
- California AB 60 Driver's Licenses
- Other Driving License (USA or Foreign)
- California State Issued ID card
- Passport (USA or Foreign)
- Country Issued ID (USA or Foreign)
- Government Issued ID (USA or Foreign)
- Alien Identification Card (USA Green Card)
- Military ID (USA)
- Native American tribal photo ID
- Consular ID Card
- US Employment Authorization
- Matricula Consular Card (Mexico ID)
- Other government-issued photo ID that includes name and date of birth



Do you have a government-issued ID to upload?

- Yes, I have a government-issued photo ID
- No, I need staff support from an LA County Office of Small Business or an Economic Mobility Initiative (EMI) partner, LA City BusinessSource Center, or DEO at the Disaster Recovery Centers.



Please select the kind of photo ID you have:

- California Driver's Licenses
- California AB 60 Driver's Licenses
- Other Driving License (USA or Foreign)
- California State Issued ID card

Քայլ 9: Փաստաթղթերի Հավաքագրում

Ինքնուրույն ստուգումն ավարտելու համար դուք պետք է լուսանկարեք ինքներդ ձեզ: SMS-ի, էլ. փոստի միջոցով դուք կարող եք ստանալ հղում՝ ստուգումն ավարտելու համար, կամ ավարտել այն ձեր համակարգչում:



Please take and upload a selfie (picture of yourself).

Helpful tips:

- Make sure you are in a well-lit area.
- Hold the phone directly in front of your face (not angled upward).
- Your photo should include your full face, from shoulders up, with eyes open and looking at the camera.
- Take a new photo rather than using an old one from your camera roll.

How would you like to take a live photo of yourself and your documents?

Click here to choose an option



Please take and upload a selfie (picture of yourself).

Helpful tips:

- Make sure you are in a well-lit area.
- Hold the phone directly in front of your face (not angled upward).
- Your photo should include your full face, from shoulders up, with eyes open and looking at the camera.
- Take a new photo rather than using an old one from your camera roll.

How would you like to take a live photo of yourself and your documents?

✓ Click here to choose an option

Send me a link to my phone at ***-***-**02

Send me a link to my email at m*****@aidkit.cloud

Open a new tab on this device



Քայլ 9: Փաստաթղթերի Հավաքագրում

Բիզնես

- Վերբեռնեք փաստաթղթեր, որոնք ապացուցում են, որ ձեր բիզնեսը ակտիվ է և լավ վիճակում:
- Ընդունելի փաստաթղթերը պետք է լինեն վավեր և ընթացիկ: Դրանք են՝
 - Շահույթ չհետապնդող կազմակերպության համար՝
 - Բիզնեսի լիցենզիա
 - Ընկերության հիմնադիր փաստաթղթեր (կորպորացիաների և ՍՊԸ-ների համար):
 - Գործընկերության պայմանագիր (գործընկերության համար).
 - IRS Ձև 941 (աշխատողների թիվը ստուգելու համար):
 - Նշում. 0 աշխատող ունեցող ընկերությունները կարիք չունեն ներկայացնելու IRS ձև 941

Շահույթ չհետապնդող կազմակերպություն

- Վերբեռնեք հարկերից ազատված կարգավիճակի ապացույց (IRS-ի որոշման նամակ):
- Վերբեռնեք ձեր շահույթ չհետապնդող կազմակերպության հիմնադիր փաստաթղթերը:
- Տրամադրել տնօրենների խորհրդի և կառավարման կառուցվածքի ցուցակը:
- Վերբեռնեք IRS Ձև 990 կամ համարժեք ֆինանսական փաստաթղթեր՝ ստուգելու եկամուտներն ու գործառնական ծախսերը, ինչպես նաև աշխատողների թիվը:
- **ԻՆչ մենք պետք է տեսնենք:** Ձեր բիզնեսի անվանումը, գրանցման մանրամասները և համապատասխանության կարգավիճակը:

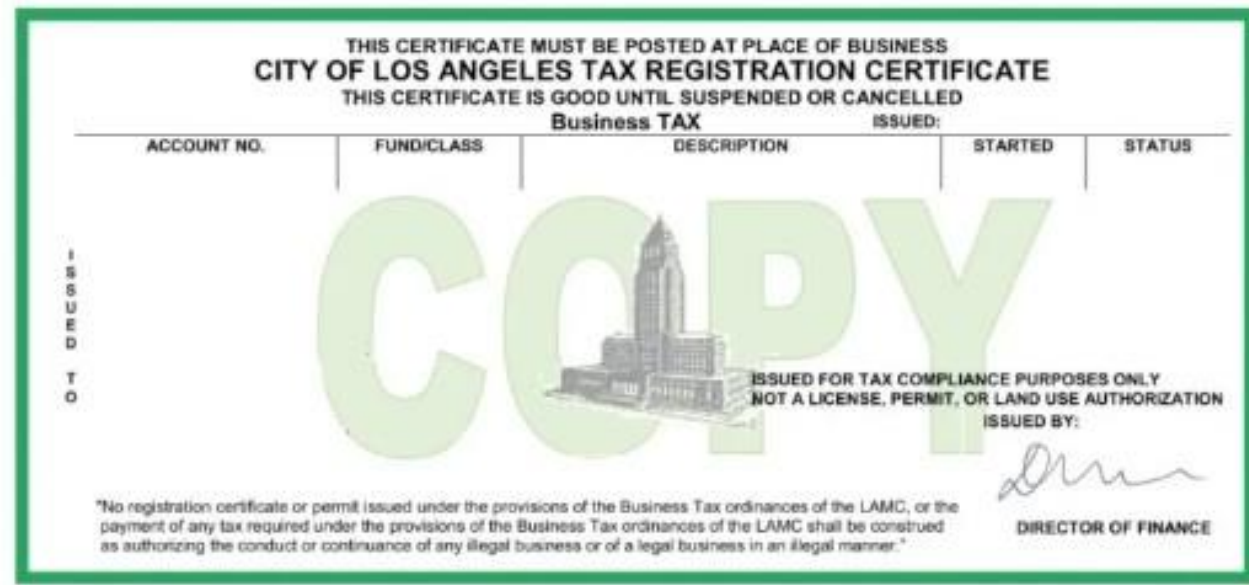
Դիտեք պահանջվող փաստաթղթերի ամբողջական ցանկն

[այստեղ:](#)



Do you have a copy of your valid business license?

Here is an example.

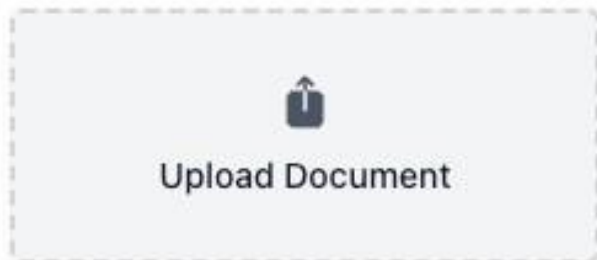


This document is optional, however including this in your application will allow us to more effectively verify your eligibility.

- Yes, I have a copy of my valid business license
- No, I do not have a physical copy of this document and am not able to provide it.



Please upload a copy of your valid business license. This will help confirm that your business is in good standing with the Federal Government, the State of California, Los Angeles County, and your city.



Քայլ 10: Լրացուցիչ Փաստաթղթեր Շահույթ Չհետապնդող/Շահույթ Հետապնդող Բիզնեսի Համար

Այս բաժնում ձեզանից կպահանջվի վերբերել լրացուցիչ փաստաթղթեր, որոնք հատուկ են ձեր բիզնեսի տեսակին (շահույթ չհետապնդող կամ շահույթ հետապնդող):



Nonprofit

STEP 10 OF 12

Additional Nonprofit Document Collection

English

Previous: Business and Identity Document Collection

Additional Nonprofit Document Collection

Reminder: If you need to upload your documentation at a later time, all of your progress up until this point will be saved.

Do you have a copy of your nonprofit's corporate filings with the State's Secretary of State?

- Yes, I have my corporate filings with the Secretary of State
- No, I need staff support from an LA County Office of Small Business or an Economic Mobility Initiative (EMI) partner, LA City BusinessSource Center, or DEO at the Disaster Recovery Centers

← Back

Next →



For Profit

STEP 10 OF 12

Additional Business Document Collection

English

Previous: Business and Identity Document Collection

Additional Business Document Collection

Reminder: If you need to upload your documentation at a later time, all of your progress up until this point will be saved.

Now we need a copy of your 2023 or 2024 tax return.

Do you have a copy of your 2023 or 2024 tax return? You only need to upload one.

- Yes, I have my 2023 tax return
- Yes, I have my 2024 tax return
- No, I need staff support from an LA County Office of Small Business or an Economic Mobility Initiative (EMI) partner, LA City BusinessSource Center, or DEO at the Disaster Recovery Centers

Please upload your 2023 tax return.

Impact From Disaster Documents

Քայլ 11: Բիզնեսի Վրա Աղետի Ազդեցության Ապացույց

- Վերբեռնեք պաշտոնական փաստաթուղթ, որը ցույց է տալիս ձեր բիզնեսի հասցեն: Սա կօգտագործվի՝ ստուգելու համար, որ ձեր բիզնեսը աղետի ժամանակ գտնվել է տուժած գոտում:
- Ընդունելի փաստաթղթերն են.
 - Ապահովագրության պահանջի հաշվետվությունը
 - Գույքին կամ սարքավորումներին հասցված վնասի լուսանկարները
 - Եկամուտների կորստի հաշվետվությունները կամ ֆինանսական հաշվետվությունները
 - Ոստիկանության հաշվետվությունը կամ FEMA-ի որոշման նամակը
- **Ի՞նչ մենք պետք է տեսնենք:**
 - Ձեր ընկերության անվանումը և ֆիզիկական հասցեն: Սա պետք է համապատասխանի հայտում ավելի վաղ մուտքագրված անվանը և ֆիզիկական հասցեին:

Դիտեք պահանջվող փաստաթղթերի ամբողջական ցանկն [այստեղ](#):



To verify the impact of the disaster on your business, please upload **ONE** document that includes the business name and physical address. Acceptable documents include (but are not limited to):

If you are leasing the property from which your business operates:

- Lease or Rental Agreement

If you own the property from which your business operates:

- Grant Deed
- County Recorder Documentation
- Ownership Affidavit
- Business or Property Ownership Documentation
- Property Tax Documents
- Business License or Permit
- Articles of Incorporation or Business Registration Documents
- Official Documents Filed with a State Agency

You may also provide additional documents to further verify the disaster's impact, such as:

- FEMA Determination Letter
- Photos of damages to property or equipment located in emergency zones
- Police report, news clips, or other supporting documentation

Քայլ 14: Վերանայում

• Ճշգրտության համար մանրամասն ստուգեք մուտքագրված բոլոր տվյալները:

• Համոզվեք, որ բոլոր անհրաժեշտ փաստաթղթերը վերբեռնված են

• Ավարտեք հաստատումը՝ նշելով, որ մուտքագրված բոլոր տեղեկությունները ճշմարիտ են և ճիշտ՝ ձեր իմացության չափով:

Դիտեք պահանջվող փաստաթղթերի ամբողջական ցանկն [այստեղ](#):

← Previous: Impact From Disaster Documents

Review and Submit Your Application

- **Legal Name:** Example Person
- **Date of birth:** 01/02/2002
- **Email:** meagan+b2b@aidkit.cloud
- **Phone number:** 5184785502
- **Business address:** 101 S Main St, Los Angeles, CA 90012

I, Example Person, certify that, to the best of my knowledge, the information provided as part of this application is true, correct, and complete.

Please click save after signing.

Draw your signature below

Type Signature

.....

Քայլ 13 - [Ըստ ցանկության] Կիսվեք Ձեր Պատմությունը



The City and County of Los Angeles are working hard to raise funds to support people who have been affected by the LA Windstorm and Wildfire Emergency. If you'd like to share how this emergency has impacted you, your story can help others understand the need in your community. Sharing is completely optional and will not affect your eligibility for this program. If we need more details, we may reach out to you.

Քայլ 14: Ներկայացրեք Ձեր Դիմումը

- Ամեն ինչ վերանայելուց հետո սեղմեք «Ներկայացնել»:
- Ներկայացնելուց հետո դուք կստանաք էլեկտրոնային նամակ, որը հաստատում է ձեր դիմումի կարգավիճակը:



You have successfully submitted your application!

Thank you for submitting your application.

department
of **economic
opportunity**
COUNTY OF LOS ANGELES



Դիմումի Աջակցություն և Օգնություն

💡 **Օգնության կարիք ունեք:** Եթե տեխնիկական դժվարություններ կամ ընդհանուր հարցեր ունեք ձեր դիմումը ներկայացնելիս, կարող եք կապվել AidKit-ի աջակցության թիմի հետ:

☎ Գրեք կամ զանգահարեք (213) 523-3231 կամ
✉ Էլ. փոստ՝ support@lacbusiness.aidkit.org

Եթե փաստաթղթի վերաբերյալ հարցեր ունեք կամ դիմումը լրացնելու համար անհատական օգնության կարիք՝ այցելեք Lnu Անջելեսի Վարչաշրջանի Փոքր Բիզնեսի Գրասենյակ, EMI Գործընկերոջ կամ Բիզնես Ռեսուրսների Կենտրոն:

Չասցեների և աջակցության համար այցելեք՝ lacbusinesses.aidkit.org/sl/taproviders.

Վերջնական Հիշեցումներ

- ✓ Դիմումները պետք է լրացվեն մինչև 2025 թվականի փետրվարի 24-ը:
 - ✓ Միջոցները սահմանափակ են և երաշխավորված չեն:
- ✓ Եղե՛ք տեղեկացված. հետագա թարմացումները կարող են ուղարկվել էլ. փոստի կամ տեքստային հաղորդագրության միջոցով:

Հետևելով այս ուղեցույցին, դուք կհասկանաք, թե ինչ է պահանջվում, և դիմումի գործընթացն ավելի հարթ կանցնի: Եթե ունեք հարցեր, դիմեք աջակցության թիմին: